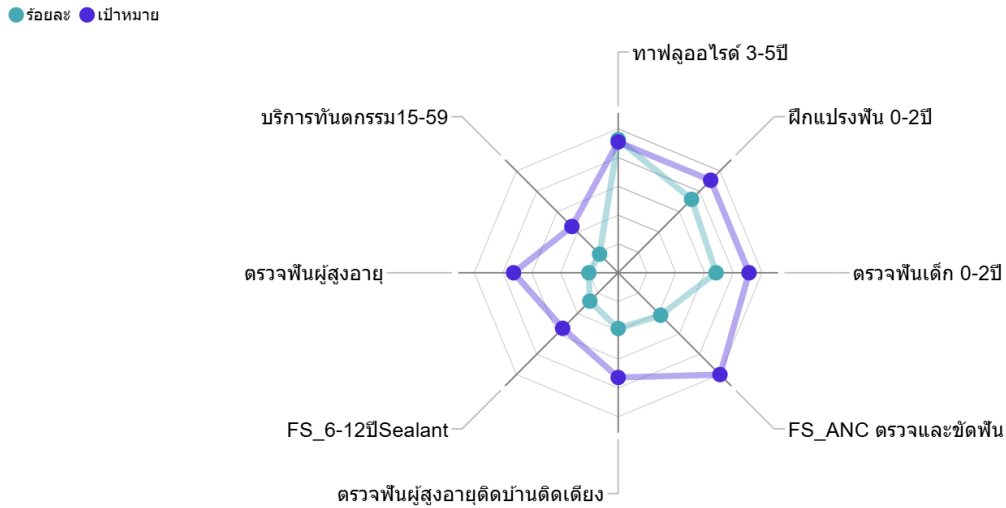


แผนการพัฒนาระบบบริการสุขภาพ (Service Plan) ปีงบประมาณ พ.ศ. 2567-2569

สาขาสุขภาพช่องปาก อ่างทอง

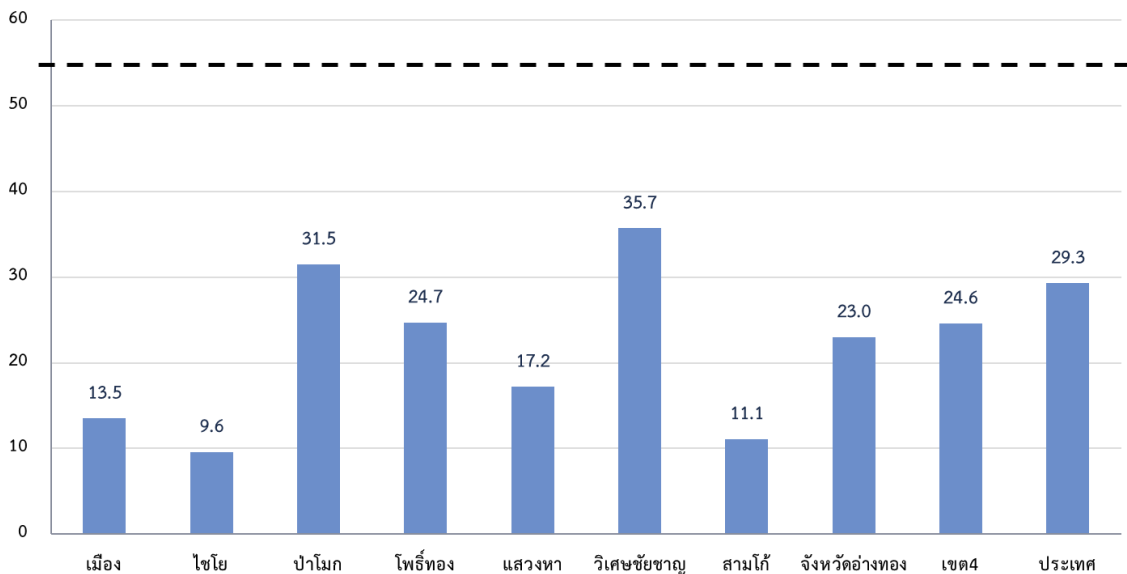
1. สถานการณ์ ผลการดำเนินงาน ปีงบประมาณ 2567



ผลการดำเนินงานตามกลุ่มวัยเรียงจากมากไปน้อย ได้แก่ การทาฟลูออไรด์ในกลุ่มเด็ก 3-5 ปี, การฝึกแปรงฟันและตรวจฟันเด็ก 0-2 ปี, การตรวจฟันและทำความสะอาดฟันหญิงตั้งครรภ์, การตรวจฟันผู้สูงอายุติดบ้านติดเตียง, การเคลือบหลุมร่องฟันเด็ก 6-12 ปี, การตรวจฟันผู้สูงอายุ และการบริการทันตกรรมในวัยทำงาน ตามลำดับ

สถานการณ์ ผลการดำเนินงาน ปีงบประมาณ 2567

หญิงตั้งครรภ์ได้รับการตรวจสุขภาพช่องปาก และขัดทำความสะอาดฟัน (เกณฑ์ร้อยละ 55)

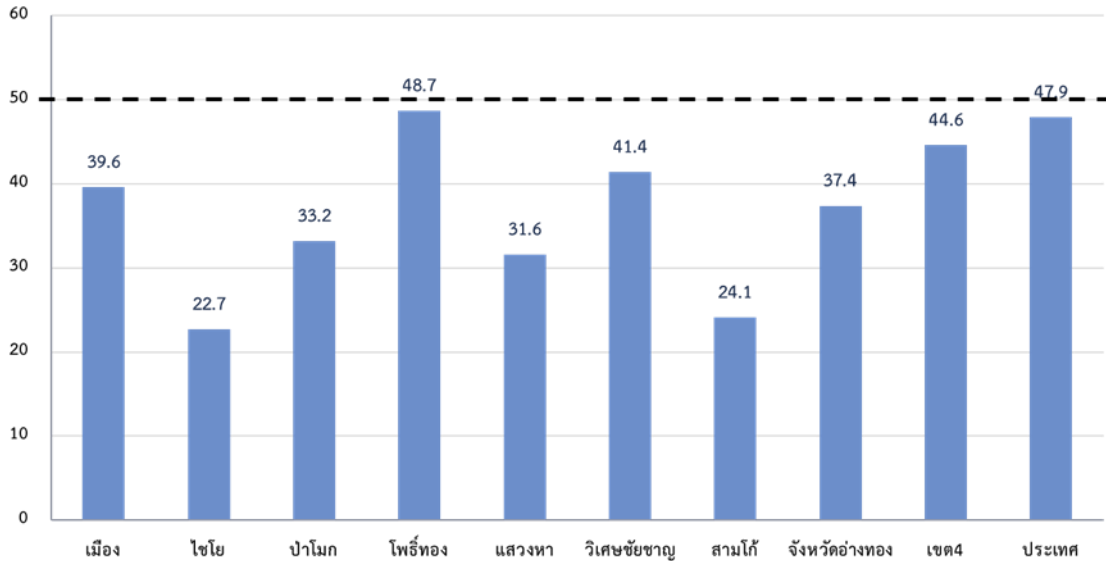


ข้อมูลจาก HDC

การตรวจฟันและทำความสะอาดฟันหญิงตั้งครรภ์ ไม่มีอำเภอใดผ่านตัวชี้วัด ในภาพรวมจังหวัดมีค่าเฉลี่ยต่ำกว่าภาพรวมของเขตและประเทศ โดยพบผลงานสูงสุดคืออำเภอวิเศษชัยชาญที่ร้อยละ 35.7

สถานการณ์ ผลการดำเนินงาน ปีงบประมาณ 2567

เด็ก 0-2 ปี ได้รับการตรวจสุขภาพช่องปาก (เกณฑ์ร้อยละ 50)

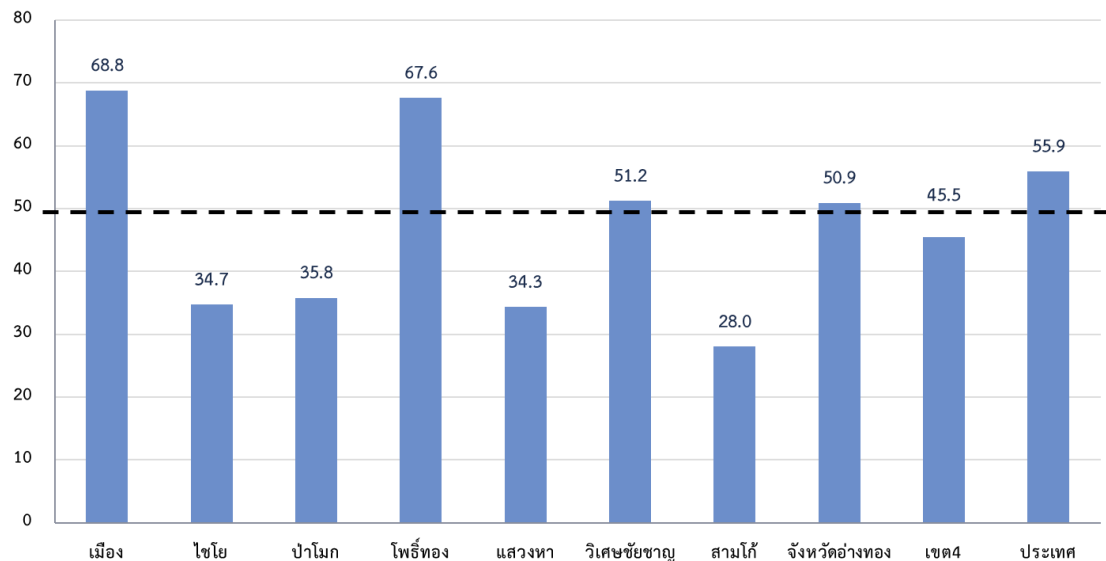


ข้อมูลจาก HDC

การตรวจฟันเด็ก 0-2 ปี ไม่มีอำเภอใดผ่านตัวชี้วัด ในภาพรวมจังหวัดมีค่าเฉลี่ยต่ำกว่าภาพรวมของเขตและประเทศ โดยพบผลงานสูงสุดคืออำเภอโพธิ์ทองที่ร้อยละ 48.7

สถานการณ์ ผลการดำเนินงาน ปีงบประมาณ 2567

เด็ก 3-5 ปี เคลือบ/ทา ฟลูออไรด์เฉพาะที่ (เกณฑ์ร้อยละ 50)

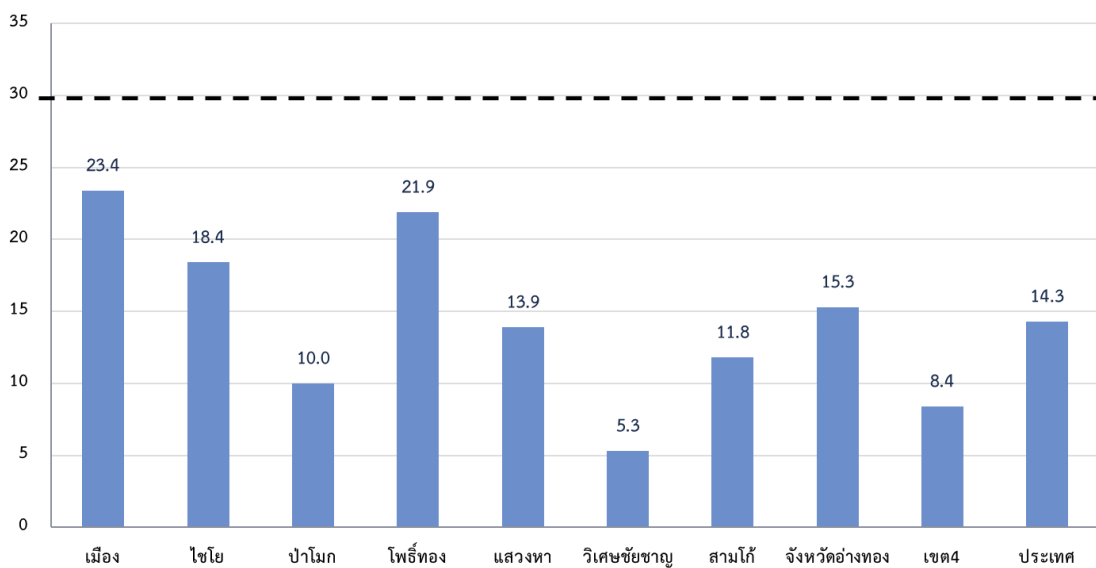


ข้อมูลจาก HDC

การทาฟลูออไรด์ในกลุ่มเด็ก 3-5 ปี จังหวัดอ่างทองผ่านตัวชี้วัดที่ร้อยละ 50.9 ในภาพรวมจังหวัดมีค่าเฉลี่ยสูงกว่าภาพรวมเขตแต่ต่ำกว่าภาพรวมประเทศ โดยมีอำเภอเมืองอ่างทอง อำเภอโพธิ์ทอง และอำเภอวิเศษชัยชาญผ่านตัวชี้วัดที่ร้อยละ 68.8 67.6 และ 51.2 ตามลำดับ

สถานการณ์ ผลการดำเนินงาน ปีงบประมาณ 2567

เด็กอายุ 6-12 ปี ได้รับการเคลือบหลุมร่องฟันกรามแท้ (เกณฑ์ร้อยละ 30)

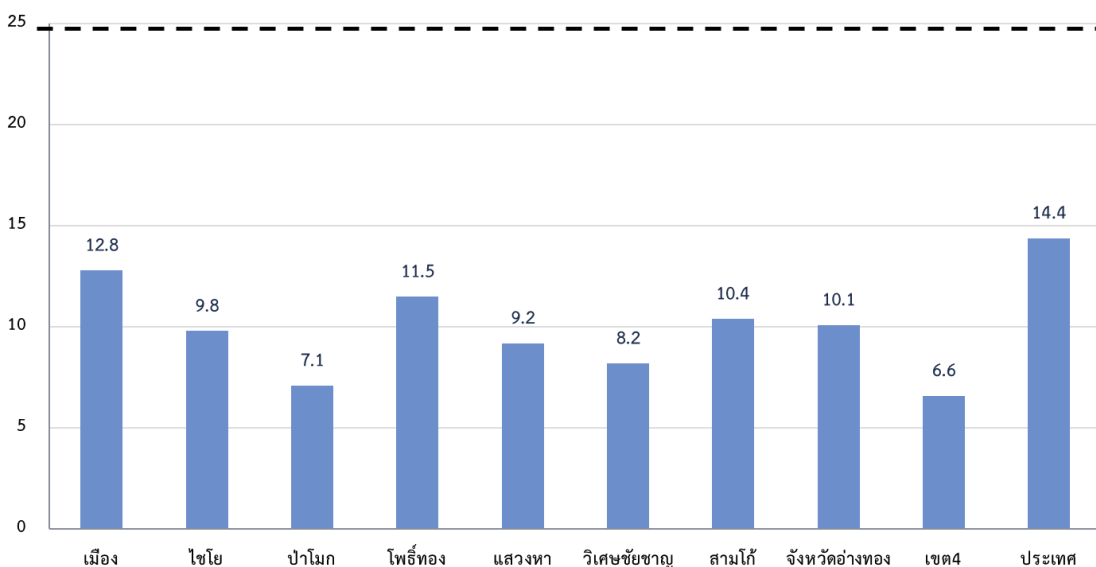


ข้อมูลจาก HDC

การเคลือบหลุมร่องฟันในเด็ก 6-12 ปี ไม่มีอำเภอใดผ่านตัวชี้วัด ในภาพรวมจังหวัดมีค่าเฉลี่ยสูงกว่าภาพรวมเขตและประเทศ โดยพบผลงานสูงสุดคืออำเภอเมืองอ่างทองที่ร้อยละ 23.4

สถานการณ์ ผลการดำเนินงาน ปีงบประมาณ 2567

ผู้มีอายุ 15-59 ปี ได้รับการบริการทันตกรรม (เกณฑ์ร้อยละ 25)

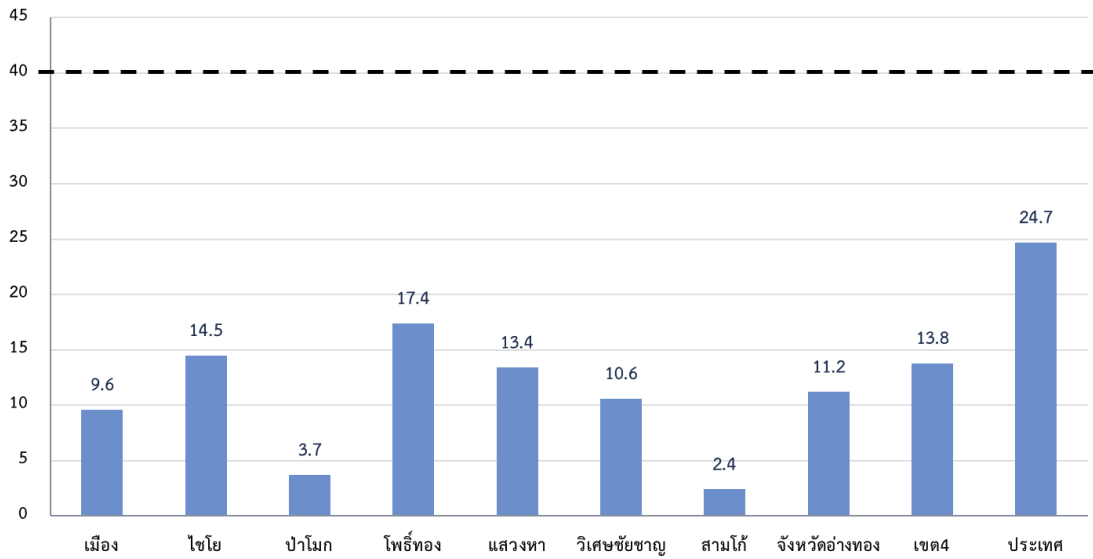


ข้อมูลจาก HDC

การบริการทันตกรรมในวัยทำงาน ไม่มีอำเภอใดผ่านตัวชี้วัด ในภาพรวมจังหวัดมีค่าเฉลี่ยสูงกว่าภาพรวมเขตแต่ต่ำกว่าภาพรวมประเทศ โดยพบผลงานสูงสุดคืออำเภอเมืองอ่างทองที่ร้อยละ 12.8

สถานการณ์ ผลการดำเนินงาน ปีงบประมาณ 2567

ผู้สูงอายุ ได้รับการตรวจช่องปาก (เกณฑ์ร้อยละ 40)

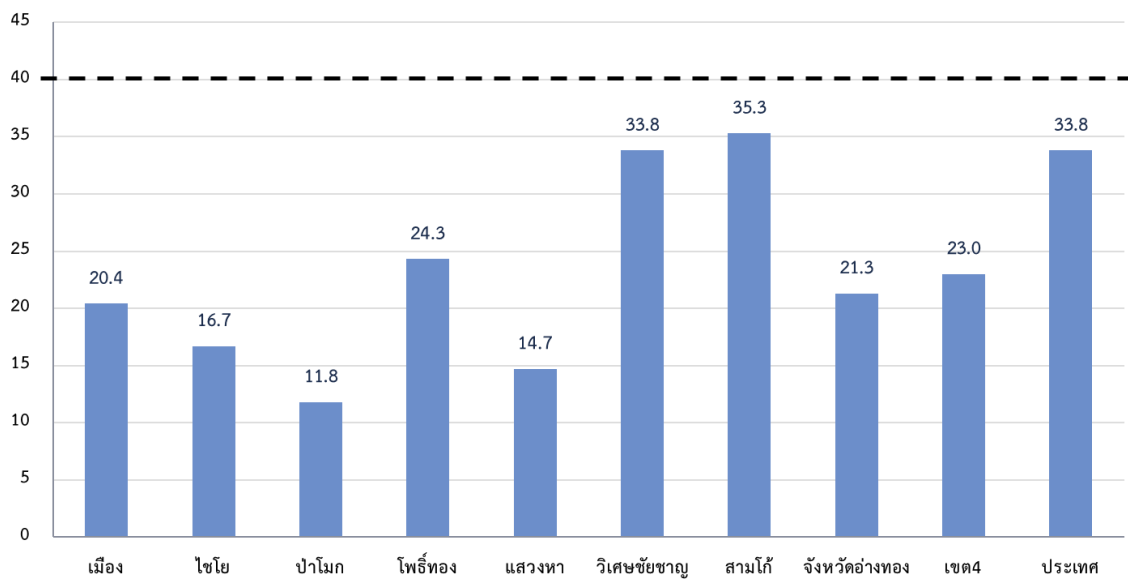


ข้อมูลจาก HDC

การตรวจฟันผู้สูงอายุ ไม่มีอำเภอใดผ่านตัวชี้วัด ในภาพรวมจังหวัดมีค่าเฉลี่ยต่ำกว่าภาพรวมเขตและภาพรวมประเทศ โดยพบผลงานสูงสุดคืออำเภอโพธิ์ทองที่ร้อยละ 17.4

สถานการณ์ ผลการดำเนินงาน ปีงบประมาณ 2567

ผู้สูงอายุ ที่ติดบ้าน ติดเตียงได้รับการตรวจช่องปาก (เกณฑ์ร้อยละ 40)



ข้อมูลจาก HDC

การตรวจฟันผู้สูงอายุติดบ้านติดเตียง ไม่มีอำเภอดำเนินงานผ่านตัวชี้วัด ในภาพรวมจังหวัดมีค่าเฉลี่ยต่ำกว่า ภาพรวมเขตและภาพรวมประเทศ โดยพบผลงานสูงสุดคืออำเภอสามโก้ที่ร้อยละ 35.3

สถานการณ์ ผลการดำเนินงาน ปีงบประมาณ 2567

กลุ่มผู้สูงอายุและก่อนวัยสูงอายุได้รับบริการใส่ฟันเทียมถอดได้ทั้งปากหรือเกือบทั้งปาก

	เป้าหมาย	ผลงาน
เมือง	80	106
ไชโย	33	46
ป่าโมก	60	82
โพธิ์ทอง	35	53
แสวงหา	33	91
วิเศษชัยชาญ	85	45
สามโก้	33	58
จังหวัดอ่างทอง	359	481

ข้อมูลจาก HDC

ผลงานฟันเทียมถอดได้ทั้งปากหรือเกือบทั้งปากในกลุ่มผู้สูงอายุและก่อนวัยสูงอายุ พบว่าผลงานรวมของจังหวัดอยู่ที่ 481 ราย ซึ่งผ่านเกณฑ์เป้าหมาย โดยทุกอำเภอยกเว้นอำเภอวิเศษชัยชาญผ่านเกณฑ์เป้าหมาย และอำเภอเมืองอ่างทองทำผลงานได้สูงสุดที่ 106 ราย

สถานการณ์ ผลการดำเนินงาน ปีงบประมาณ 2566-2568

รพ.	เป้าหมาย	ผลงาน
อ่างทอง	15	11
โพธิ์ทอง	15	20
ป่าโมก	10	10
จังหวัดอ่างทอง	40	41

ผลงานโครงการรกรากฟันเทียมพระราชทาน พบว่าผลงานรวมของจังหวัดอยู่ที่ 41 ราย ซึ่งผ่านเกณฑ์เป้าหมาย โดยมีอำเภอโพธิ์ทองและอำเภอป่าโมกทำผลงานได้ผ่านเกณฑ์เป้าหมาย

2. Mapping บริการ Service Delivery ที่มีบริการตามสาขา



จังหวัดอ่างทองมีทันตแพทย์เฉพาะทางสังกัดอยู่ 6 โรงพยาบาล และในภาพรวมครอบคลุมเกือบทุกสาขา โดยสาขาทันตกรรมทั่วไป สาขารักษารากฟัน และสาขาทันตสาธารณสุข มีจำนวนมากที่สุดอยู่ที่สาขาละ 4 คน สาขาทันตกรรมประดิษฐ์ 3 คน สาขาทันตกรรมเด็ก และสาขาศัลยศาสตร์ช่องปาก 2 คน สาขาทันตกรรมหัตถการ สาขาปริทันต์ สาขาทันตกรรมรากเทียม และสาขาเวชศาสตร์ช่องปาก สาขาละ 1 คน สาขาที่ขาดแคลนได้แก่ ทันตกรรมบดเคี้ยว

3. สัดส่วน ทันตแพทย์ : ผู้ช่วย : ยูนิตทันตกรรม

โรงพยาบาล	ทันตแพทย์	ผู้ช่วย	ยูนิตทันตกรรม	สัดส่วน
อ่างทอง	9	11	13 (ใช้ได้ 9)	1 : 1.22 : 1
ไชโย	3	4	4	1 : 1.33 : 1.33
ป่าโมก	4	4	4	1 : 1 : 1
โพธิ์ทอง	5	5	5	1 : 1 : 1
แสวงหา	3	2	3	1 : 0.67 : 1
วิเศษชัยชาญ	8	6	6	1 : 0.75 : 0.75
สามโก้	3	2	4	1 : 0.67 : 1.33
รวม	35	34	35	1 : 0.94 : 1