



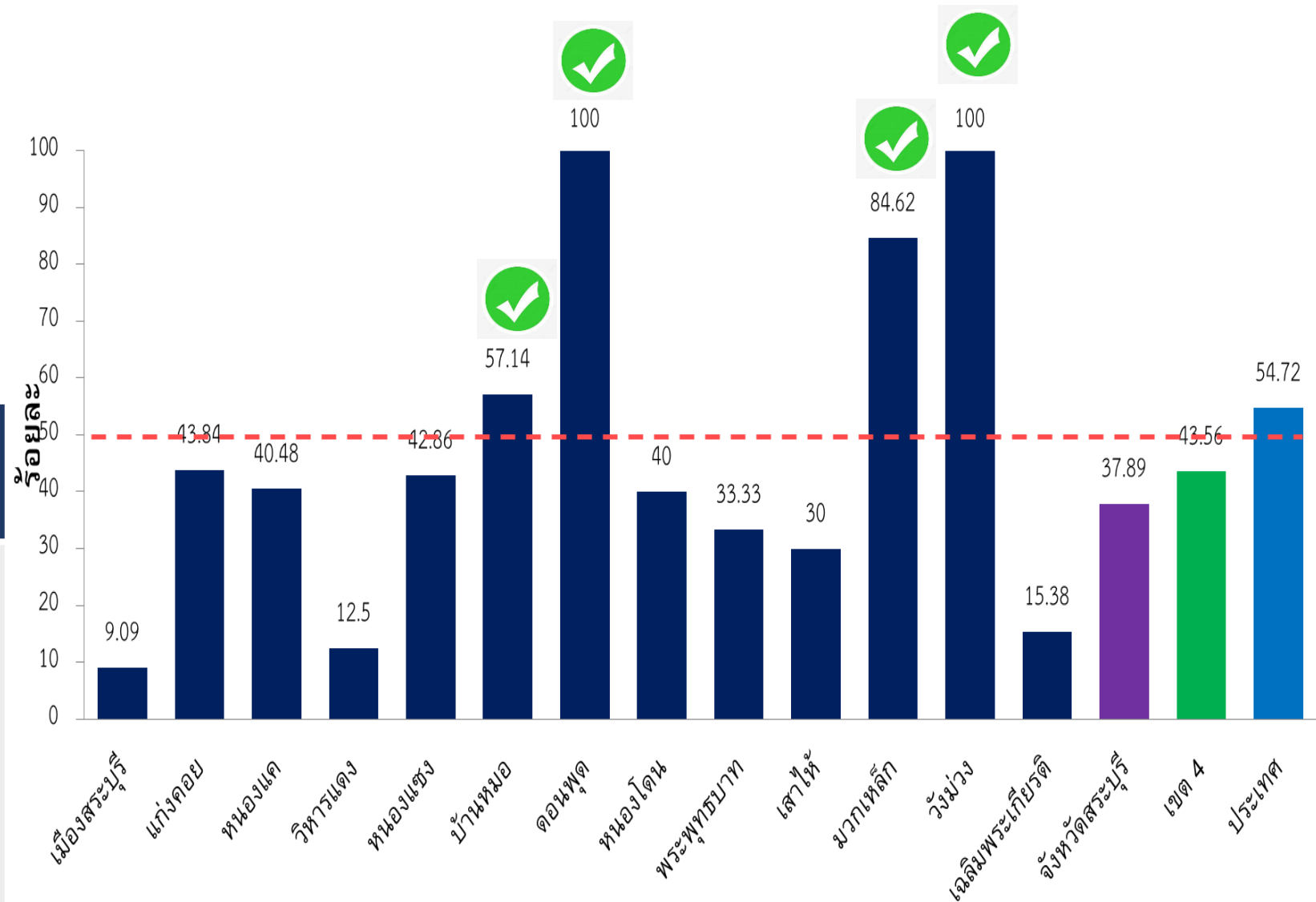
ประเด็นที่ 3 สุขภาพกลุ่มวัย (กลุ่มสตรีและเด็กแรกเกิด)

เป้าหมาย

หญิงตั้งครรภ์ได้รับการตรวจสุขภาพช่องปาก และขัดทำความสะอาดฟัน ร้อยละ 50

ผลงาน

ร้อยละ 37.89 ✘



ที่มา : HDC กระทรวงสาธารณสุข 12 ม.ค. 66

ปัญหาอุปสรรค	แนวทางแก้ปัญหา
<ul style="list-style-type: none"> - ไม่มีระบบติดตามส่งต่อที่ชัดเจน - หญิงตั้งครรภ์บางส่วนไปฝากครรภ์ที่รพ./คลินิกเอกชน 	<ul style="list-style-type: none"> ➢ มีระบบส่งต่อหญิงตั้งครรภ์ทุกรายที่มาฝากครรภ์ที่รพ.ให้ได้รับการตรวจสุขภาพช่องปากและขัดทำความสะอาดฟัน ➢ มีระบบการส่งต่อหญิงตั้งครรภ์ให้รับบริการทันตกรรมรพ.สต.ในพื้นที่และลงบันทึกข้อมูลให้ครบถ้วนสมบูรณ์ ➢ ใช้กลไกของอสม.หรือการลงพื้นที่ร่วมกับสหวิชาชีพให้คำแนะนำหญิงตั้งครรภ์ที่ฝากครรภ์ที่รพ./คลินิกเอกชนให้ได้รับการตรวจสุขภาพช่องปากอย่างครอบคลุมและนัดหมายบริการทันตกรรม



ประเด็นที่ 3 สุขภาพกลุ่มวัย (กลุ่มเด็กปฐมวัย)

เป้าหมาย

เด็กอายุ 3 ปี ปราศจากฟันผุร้อยละ 75

ผลงาน

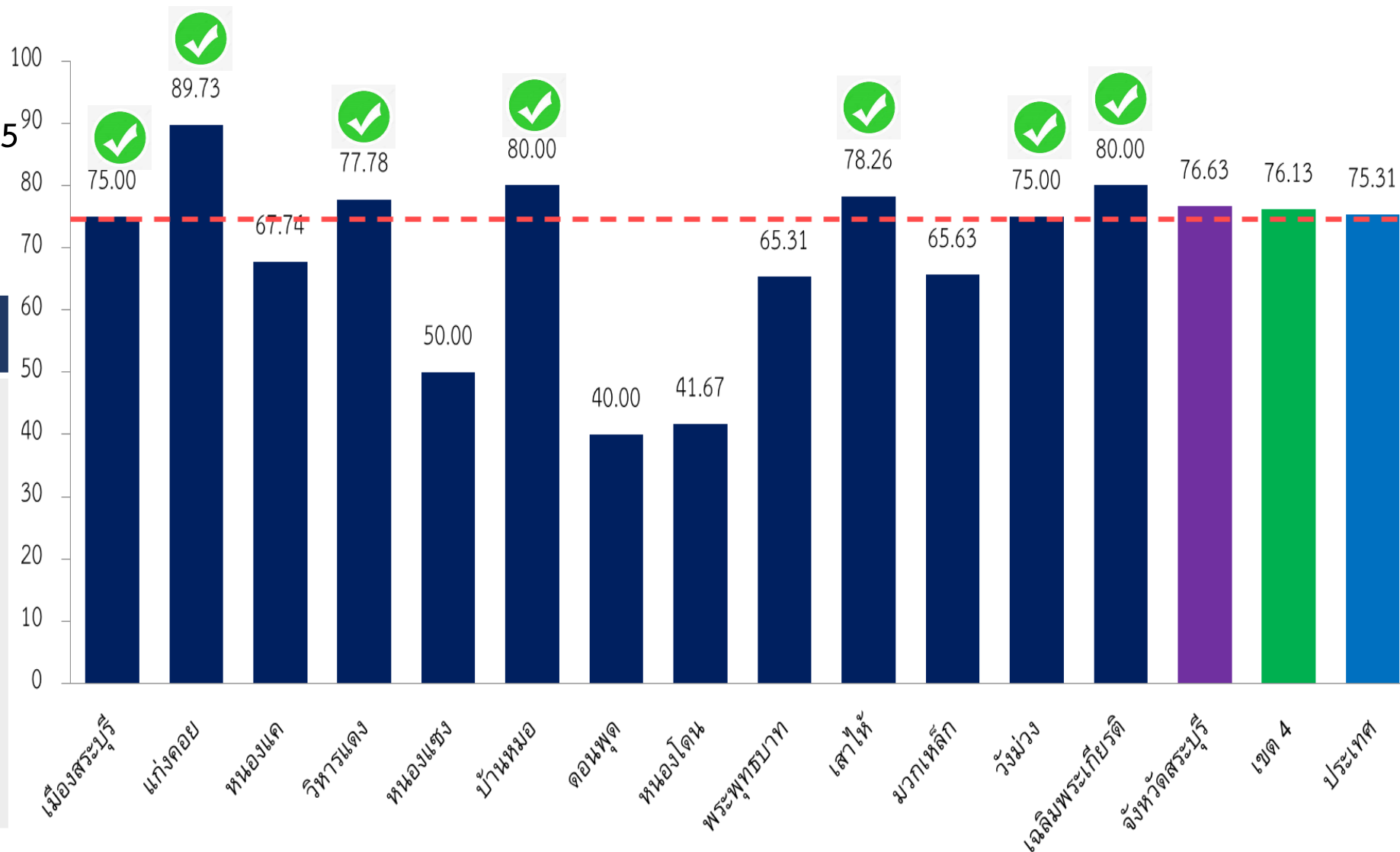
ร้อยละ 76.63

ปัญหาอุปสรรค

แนวทางแก้ปัญหา

- กิจกรรมส่งเสริมป้องกันทันตสุขภาพในกลุ่มWBC , สพต.และร.อนุบาลฯในบางพื้นที่ยังไม่ครอบคลุม
- การลงข้อมูลในระบบรายงานไม่ถูกต้อง และไม่ตรงตามห้วงเวลาของการส่งข้อมูล

- พัฒนาประสิทธิภาพและรูปแบบกิจกรรมส่งเสริมป้องกันทันตสุขภาพในกลุ่มWBC , สพต.และอนุบาลฯให้ครอบคลุมทุกพื้นที่
- ร่วมออกแบบการดำเนินงานคุณภาพเด็กปฐมวัยด้านสุขภาพ 4D
- พัฒนาทักษะทันตบุคลากรให้สามารถลงข้อมูลได้อย่างถูกต้อง และกำหนดห้วงเวลาในการส่งออกข้อมูลให้ชัดเจน



ที่มา : DoH Dashboard และ HDC กระทรวงสาธารณสุข 12 ม.ค. 66



ประเด็นที่ 3 สุขภาพกลุ่มวัย และการยกระดับบริการผู้สูงอายุ

เป้าหมาย

1. ให้บริการใส่ฟันเทียมจำนวน 540 ราย(รพ.ทุกแห่ง)
2. ให้บริการรากฟันเทียมจำนวน 30 ราย(รพศ./รพท.)

ผลงาน

1. ให้บริการใส่ฟันเทียมจำนวน 124 ราย(ร้อยละ 23) ✘
2. อยู่ระหว่างดำเนินการ ✘

ฟันเทียม

ปัญหาอุปสรรค	แนวทางแก้ไข
<ul style="list-style-type: none"> • ระยะเตรียมสภาพช่องปากก่อนใส่ฟันเทียมใช้เวลานานและผู้สูงอายุไม่สะดวกเดินทางมารพ. • ภาระงานของทันตบุคลากร 	<ul style="list-style-type: none"> ➢ วางระบบส่งต่อให้รพ.สต.ที่มีทันตภิบาลประจำการเตรียมสภาพช่องปากผู้สูงอายุก่อนใส่ฟันเทียมและเพิ่มการทำงานเชิงรุกโดยให้ทันตแพทย์ รพ.ออกมาให้บริการใส่ฟันเทียมในรพ.สต.อย่างน้อย1แห่ง/วัน/สัปดาห์ ➢ ประสานหน่วยงานอื่นๆ เช่น สถาบันทันตกรรม มูลนิธิทันตอาสา ฯลฯหรือทำข้อตกลงรัฐร่วมคลินิก/รพ.เอกชนในการให้บริการทำฟันเทียม



รากฟันเทียม

ปัญหาอุปสรรค	แนวทางแก้ไข
<ul style="list-style-type: none"> • ขั้นตอนในการจัดซื้อชุดเครื่องมือสำหรับฝังรากฟันเทียม • การประชาสัมพันธ์และเงื่อนไขการคัดเลือกผู้ป่วย 	<ul style="list-style-type: none"> ➢ รพ.สระบุรี อยู่ระหว่างดำเนินการเนื่องจากเป็นบริษัทเดียวที่จำหน่ายทั่วประเทศ (รพ.พระพุทธบาท ได้รับเครื่องมือแล้วเมื่อต้นเดือนม.ค66) ➢ ประชาสัมพันธ์ให้ประชาชนทั่วไปที่เป็นกลุ่มเป้าหมายตรงตามเงื่อนไข และรพช.ช่วยคัดกรองส่งต่อรพ.แม่ข่าย



ลำดับ	โรงพยาบาล	ฟันเทียม		รากฟันเทียม	
		เป้าหมาย (ราย)	ผลงาน (ต.ค-ธ.ค65)	เป้าหมาย (ราย)	ผลงาน (ต.ค-ธ.ค65)
1	สระบุรี	90	11	20	0
2	พระพุทธบาท	65	1	10	0
3	แก่งคอย	50	21	-	-
4	หนองแค	50	10	-	-
5	มวกเหล็ก	50	14	-	-
6	วิหารแดง	60	17	-	-
7	บ้านหมอ	35	8	-	-
8	เสาไห้เฉลิมพระเกียรติฯ	35	25	-	-
9	หนองแซง	20	1	-	-
10	หนองโดน	25	0	-	-
11	ดอนพุด	20	11	-	-
12	วังม่วง	40	5	-	-
รวม		540	124	30	0

ข้อมูล : ไตรมาส 1 จาก HDC



ประเด็นที่ 5 ลดป่วย ลดตาย และสร้างความมั่นคงทางสุขภาพ

เป้าหมาย

ประชาชนอายุ 40 ปี ที่มารับบริการได้รับการตรวจสุขภาพช่องปากและคัดกรองรอยโรคในช่องปากร้อยละ 40

ผลงาน

ร้อยละ 0.02 ✘

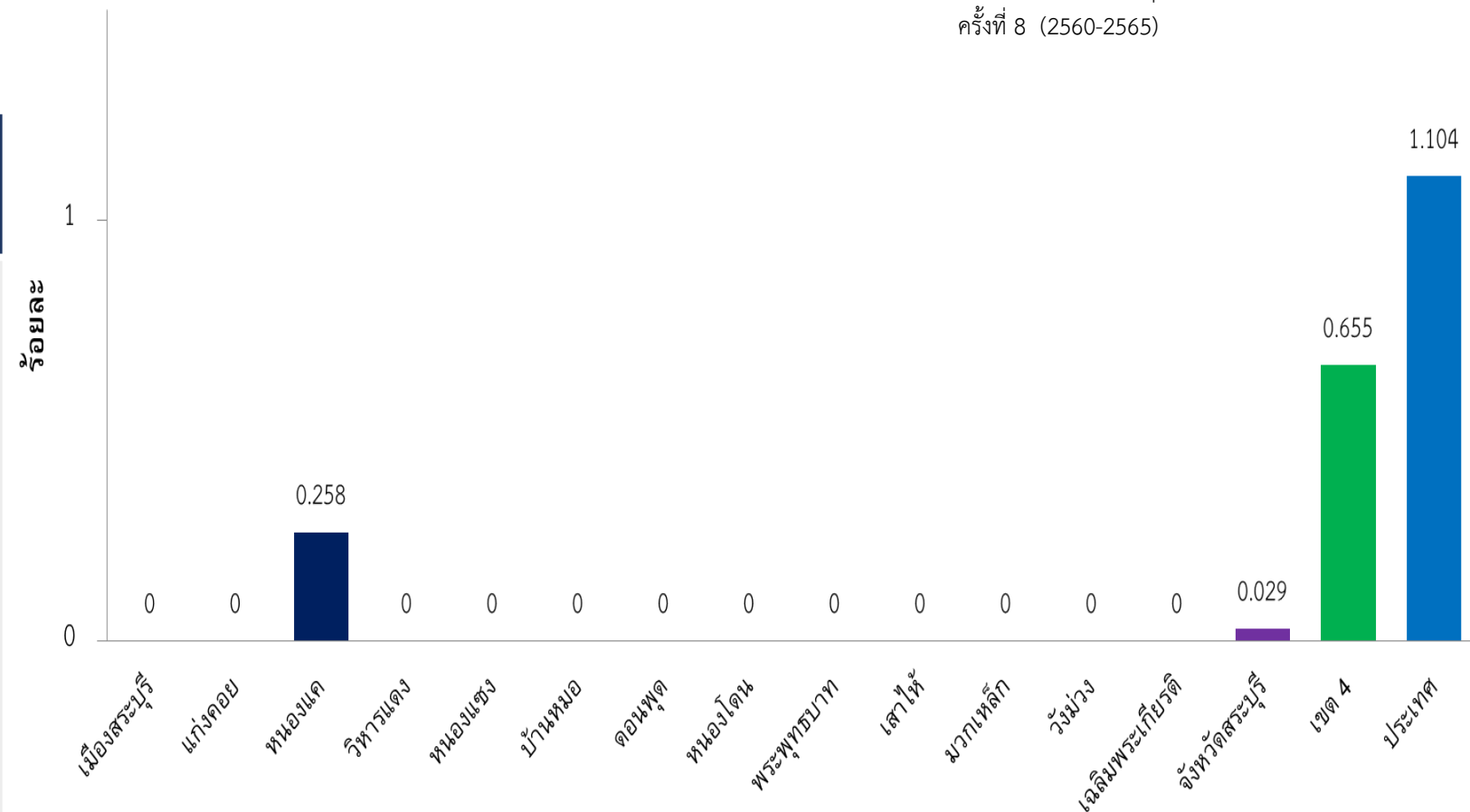
ปัจจัยเสี่ยงเกิดมะเร็งช่องปาก

สูบบุหรี่
พบร้อยละ 17.9
สูบบุหรี่วันเฉลี่ยวันละ 11 มวน

ดื่มแอลกอฮอล์
พบร้อยละ 12.6

เคี้ยวหมาก
พบร้อยละ 4.6

ที่มา : รายงานสำรวจสภาวะสุขภาพช่องปากแห่งประเทศไทย ครั้งที่ 8 (2560-2565)



ที่มา : HDC กระทรวงสาธารณสุข 12 ม.ค. 66

ปัญหาอุปสรรค

แนวทางแก้ไข

- ไม่มีระบบการคัดกรองที่ชัดเจน
- การลงข้อมูลในระบบรายงานยังไม่ถูกต้อง

- พัฒนาทักษะทันตบุคลากรและทบทวนแนวทางการคัดกรองรอยโรคในช่องปากตลอดจนบันทึกข้อมูลในHDCให้ถูกต้องครบถ้วนสมบูรณ์
- วางระบบส่งต่อเพื่อทำbiopsyหากพบรอยโรคในช่องปากที่สงสัยPMD
- ใช้เทคโนโลยีIntraOral Cameraในการ Consult Case กับ ทันตแพทย์รพ.แม่ข่าย

