



สสจ.อ่างทอง

KPI

ตัวชี้วัด

กลุ่มงาน

ทันตสาธารณสุข

กลุ่มงานทันตสาธารณสุข



สำนักงานสาธารณสุขจังหวัดอ่างทอง





กลุ่มงานทันตสาธารณสุข

ตามเป้าหมายของกระทรวงสาธารณสุข ได้มุ่งเน้น “ประชาชนสุขภาพดี เจ้าหน้าที่มีความสุข และระบบสุขภาพยั่งยืน” คือ

1. ด้านส่งเสริมสุขภาพ ป้องกันโรค และคุ้มครอง ผู้บริโภคเป็นเลิศ (Promotion Prevention and Protection: PP&P Excellence)
2. ด้านบริการเป็นเลิศ (Service Excellence)
3. ด้านบุคลากรเป็นเลิศ (People Excellence)
4. ด้านบริหารเป็นเลิศด้วยธรรมาภิบาล (Governance Excellence)
5. ด้านเศรษฐกิจสุขภาพเป็นเลิศ (Health - Related Economy Excellence)



เด็กอายุ 3 ปี ปราศจากฟันผุ

ผู้สูงอายุได้รับการใส่ฟันเทียม

หญิงตั้งครรภ์ ได้รับการตรวจสุขภาพช่องปาก ขัดฟัน และทำความสะอาดฟัน

เด็ก 12 ปี ปราศจากฟันผุ

ผู้สูงอายุกลุ่มติดบ้าน และติดเตียง ได้รับการตรวจสุขภาพช่องปาก

กลุ่มสตรีตั้งครรภ์

กลุ่มเด็ก

กลุ่มเด็ก

กลุ่มผู้สูงอายุ

กลุ่มผู้สูงอายุ



กลุ่มทั่วไป

กลุ่มผู้สูงอายุ

จำนวนคนใช้เฉลี่ยต่อ
ทันตบุคลากรต่อปี

กลุ่มก่อนวัย
สูงอายุ

ร้อยละของกลุ่มวัยผู้สูงอายุที่ได้
รับการคัดกรอง PMDs

ร้อยละของกลุ่มก่อนวัยผู้สูงอายุ
ที่ได้รับการคัดกรอง PMDs

ตัวชี้วัดงานทันตสาธารณสุข



อัตราหญิงตั้งครรภ์ที่ได้รับการตรวจ สุขภาพช่องปาก ขัดฟัน และทำความสะอาดฟัน



กลุ่มเป้าหมาย



- หญิงตั้งครรภ์ที่อยู่ในเขตรับผิดชอบ

เป้าหมาย



- ร้อยละ 55

รายการข้อมูล



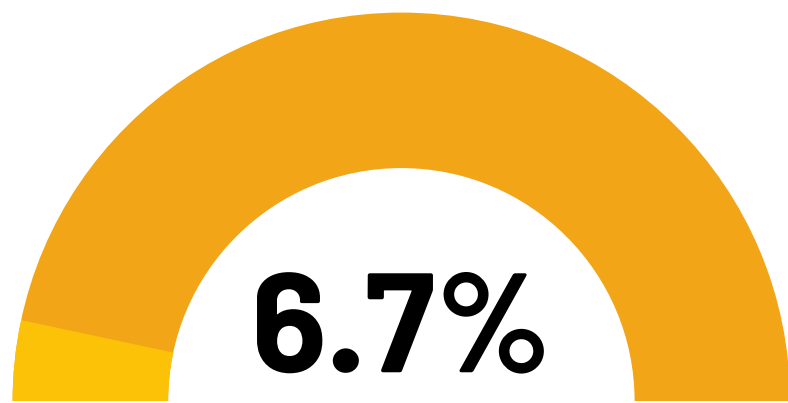
- จำนวนหญิงตั้งครรภ์ที่ได้รับการตรวจสุขภาพช่องปาก และทำความสะอาดช่องปาก
- หญิงที่ได้รับการฝากครรภ์ทุกสัปดาห์ สม่ำเสมอในปริมาณที่เหมาะสม ของเขตพื้นที่รับผิดชอบ

ข้อมูลสถิติปี 2565 - 2567

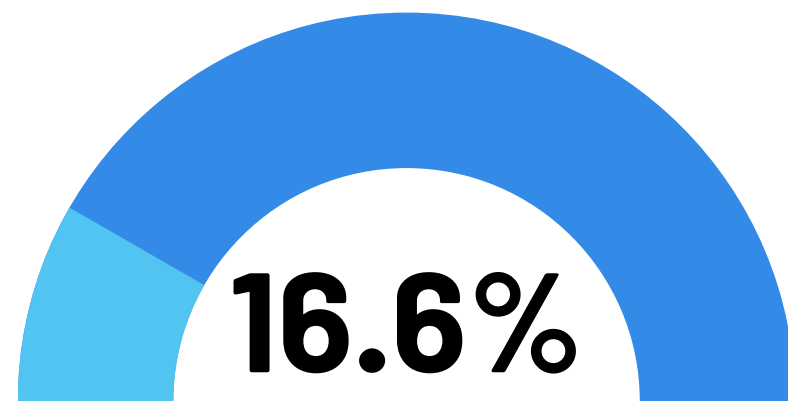


เปรียบเทียบตัวชี้วัดแต่ละปี

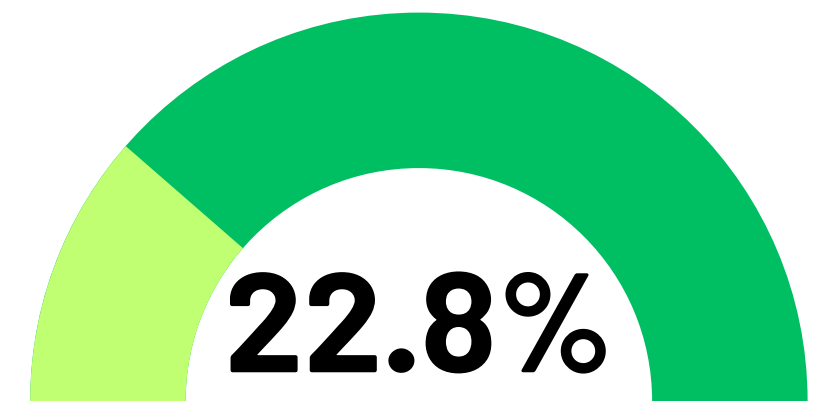
ข้อมูล ณ 16 พย 2567



ปี 2565



ปี 2566



ปี 2567

ตัวชี้วัดงานทันตสาธารณสุข



ร้อยละเด็กอายุ 3 ปี ปราศจากฟันผุ



กลุ่มเป้าหมาย



- กลุ่มอายุ 3 ปี ที่ได้รับการตรวจฟัน ทั้งปาก และวางแผน

เป้าหมาย



- ร้อยละ 75

รายการข้อมูล



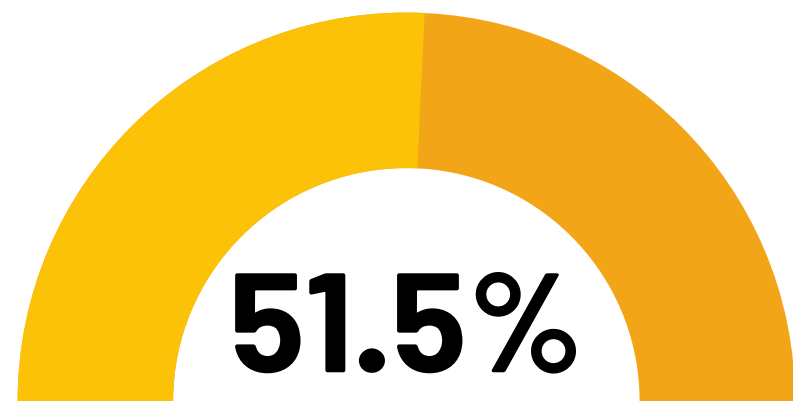
- จำนวนเด็กที่มีอายุ 3 ปี ถึง 3 ปี 11 เดือน 29 วัน ณ วันที่มารับบริการตรวจ ช่องปาก และอาศัยอยู่ในเขตพื้นที่รับผิดชอบ

ข้อมูลสถิติปี 2565 - 2567

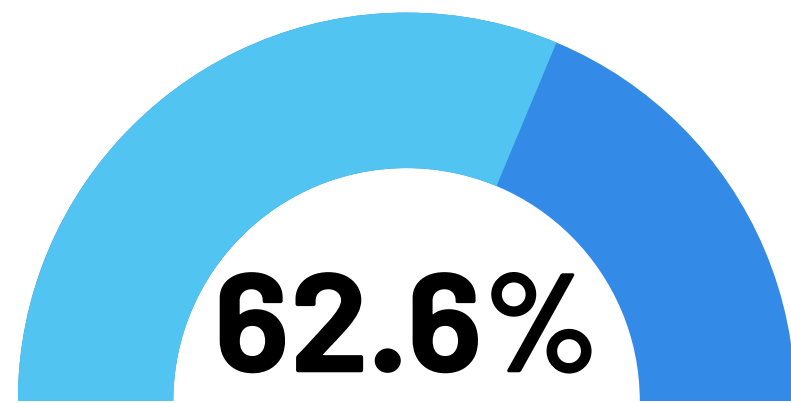


เปรียบเทียบตัวชี้วัดแต่ละปี

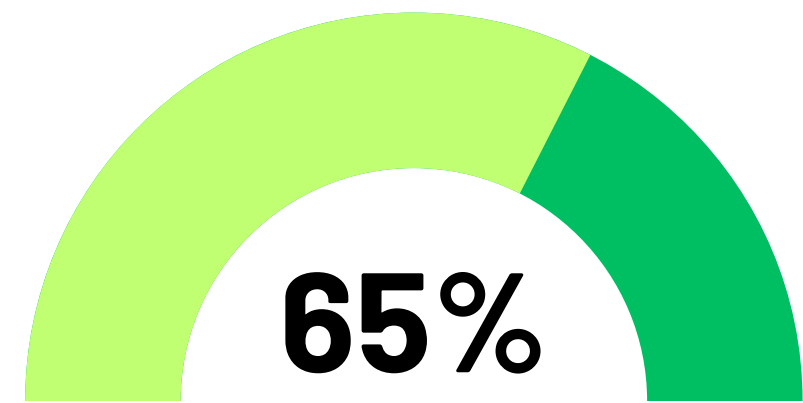
ข้อมูล ณ 16 พย 2567



ปี 2565



ปี 2566



ปี 2567

ตัวชี้วัดงานทันตสาธารณสุข



ร้อยละเด็ก 12 ปี ปราศจากฟันผุ



กลุ่มเป้าหมาย



- กลุ่มอายุ 12 ปี ที่ได้รับการตรวจฟัน ทั้งปาก และวางแผน

เป้าหมาย



- ร้อยละ 73

รายการข้อมูล



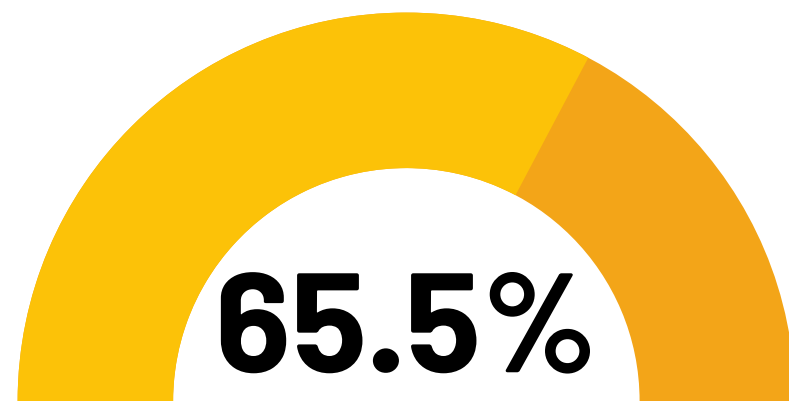
- จำนวนเด็กที่มีอายุ 12 ปี ถึง 12 ปี 11 เดือน 29 วัน ณ วันที่มารับบริการตรวจ ช่องปาก และอาศัยอยู่ในเขตพื้นที่รับผิดชอบ

ข้อมูลสถิติปี 2565 - 2567

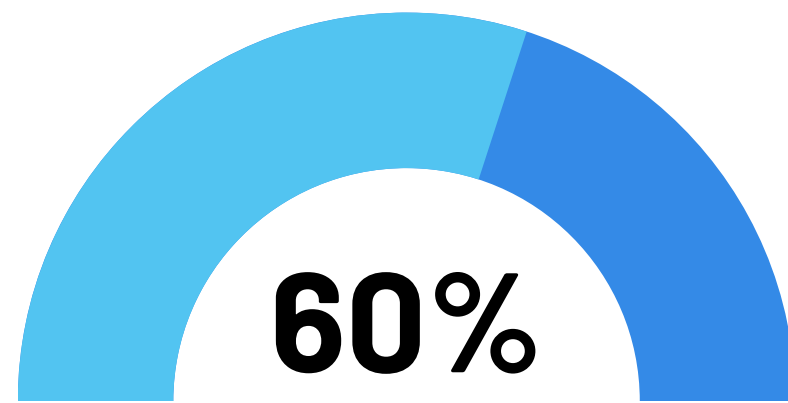


เปรียบเทียบตัวชี้วัดแต่ละปี

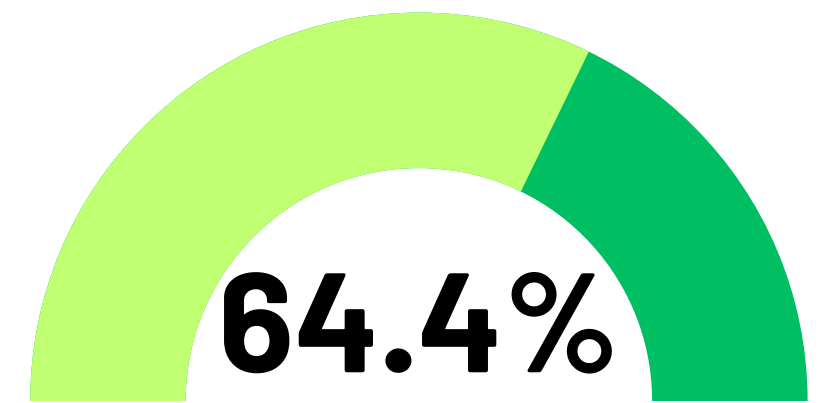
ข้อมูล ณ 16 พย 2567



ปี 2565



ปี 2566



ปี 2567

ตัวชี้วัดงานทันตสาธารณสุข



อัตราผู้สูงอายุได้รับบริการใส่ฟันเทียม



กลุ่มเป้าหมาย



- ประชากรที่มีอายุ ๖๐ ปี ขึ้นไป ณ วันที่ ๑ มกราคม ที่ได้รับการตรวจช่องปาก และจำเป็นต้องใส่ฟันเทียม

เป้าหมาย



- จำนวน 240 ราย

รายการข้อมูล

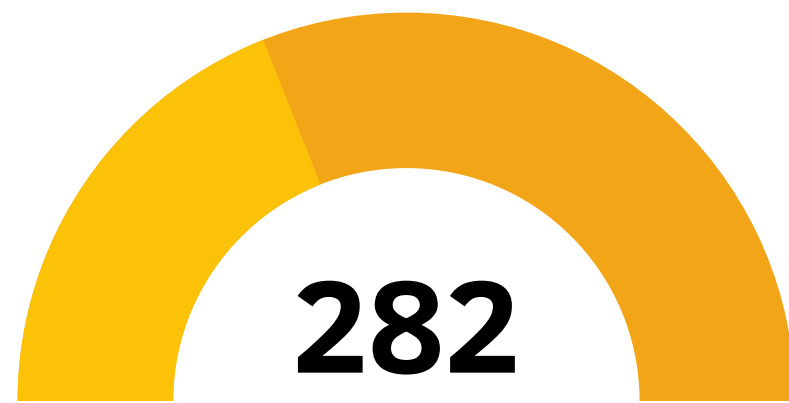


- จำนวนผู้สูงอายุอาศัยอยู่ในพื้นที่รับผิดชอบ ที่ได้รับการใส่ฟันเทียม
- จำนวนผู้สูงอายุในเขตรับผิดชอบทั้งหมดที่ได้รับบริการตรวจช่องปาก และจำเป็นต้องใส่ฟันเทียมครั้งใดครั้งหนึ่งในรอบปี

ข้อมูลสถิติปี 2565 - 2567




เปรียบเทียบตัวชี้วัดแต่ละปี



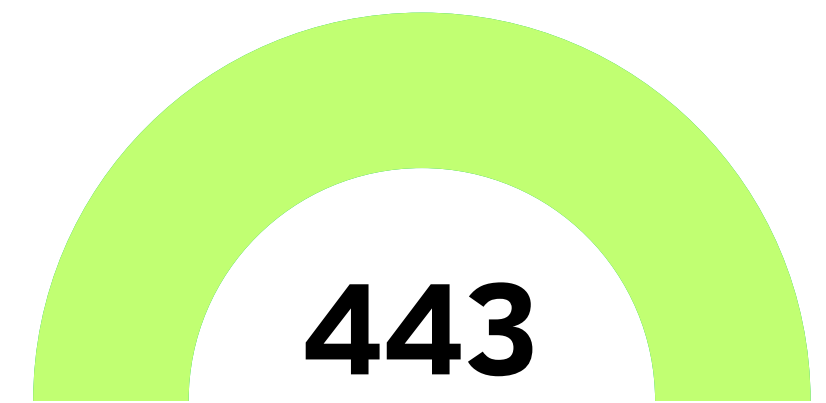
282

ปี 2565



222

ปี 2566



443

ปี 2567

ข้อมูล ณ 16 พย 2567

ตัวชี้วัดงานทันตสาธารณสุข



อัตราผู้สูงอายุกลุ่มติดบ้าน และติดเตียง ได้รับบริการตรวจสุขภาพช่องปาก



กลุ่มเป้าหมาย



- ประชากรที่มีอายุ ๖๐ ปี ขึ้นไป ณ วันที่ ๑ มกราคม ที่ติดบ้าน ติดเตียง

เป้าหมาย



- ร้อยละ 40

รายการข้อมูล



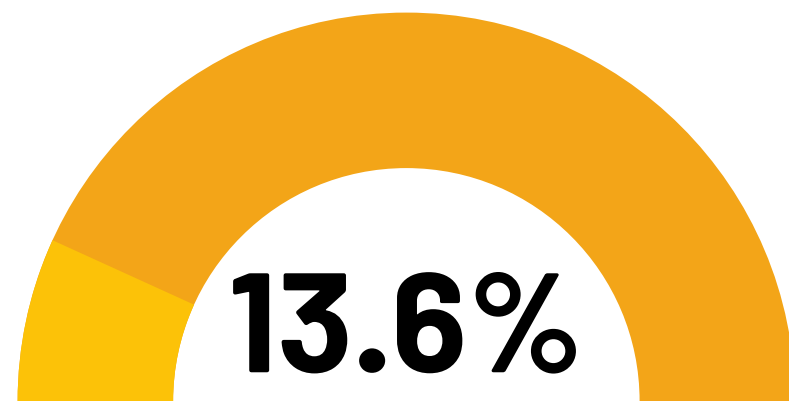
- จำนวนผู้สูงอายุติดบ้าน จำนวนผู้สูงอายุ ติดเตียง อาศัยอยู่ในเขตรับผิดชอบ ที่ได้รับการตรวจช่องปาก (เฉพาะครั้งที่ ตรวจทั้งปาก+วางแผน)

ข้อมูลสถิติปี 2565 - 2567

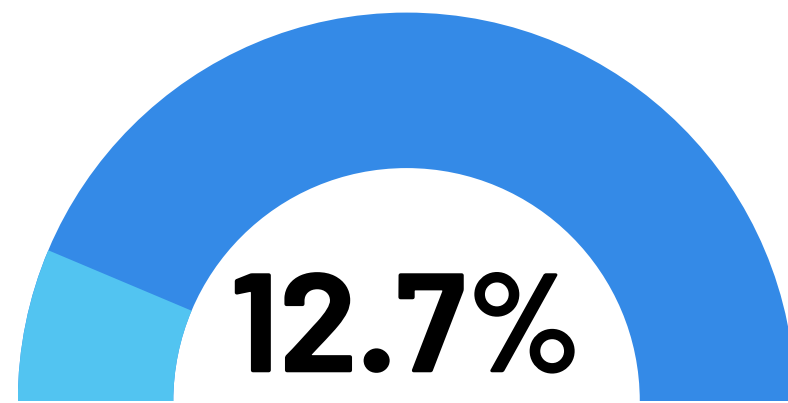


เปรียบเทียบตัวชี้วัดแต่ละปี

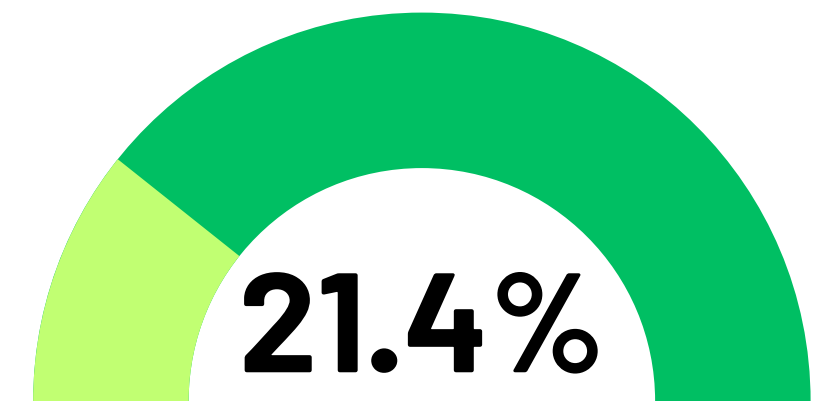
ข้อมูล ณ 16 พย 2567



ปี 2565



ปี 2566



ปี 2567

ตัวชี้วัดงานทันตสาธารณสุข



จำนวนคนใช้เฉลี่ยต่อทันตบุคลากรต่อปี



กลุ่มเป้าหมาย



- จำนวนครั้งผู้มารับบริการทันตกรรม

เป้าหมาย



รายการข้อมูล

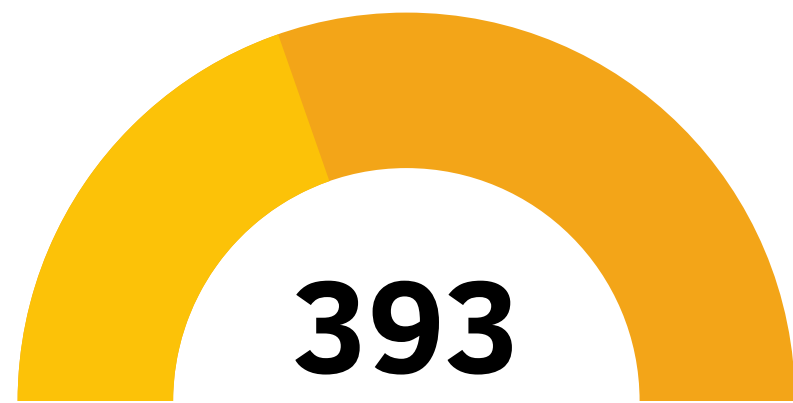


- จำนวนครั้ง(visit) ที่ผู้ป่วยมารับบริการทันตกรรมทั้งหมด

ข้อมูลสถิติปี 2565 - 2567

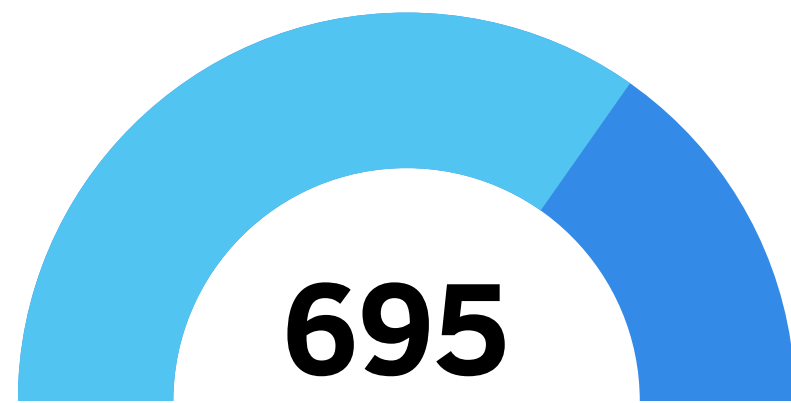


เปรียบเทียบตัวชี้วัดแต่ละปี



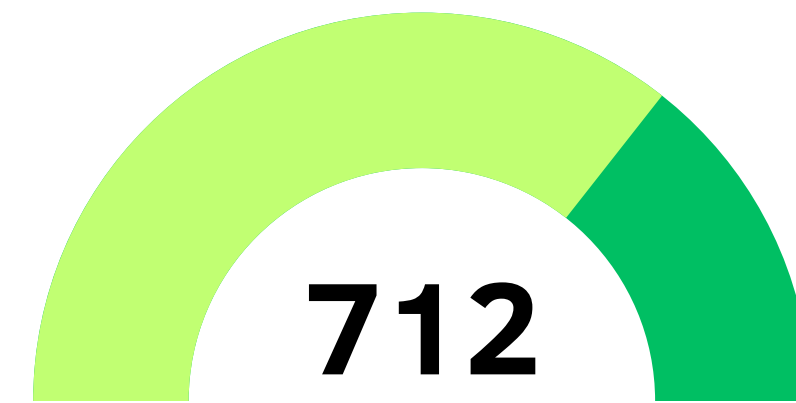
393

ปี 2565



695

ปี 2566



712

ปี 2567

ข้อมูล ณ 16 พย 2567

ตัวชี้วัดงานทันตสาธารณสุข



ร้อยละของกลุ่มก่อนวัยผู้สูงอายุที่ได้รับการคัดกรอง PMDs (คน)



กลุ่มเป้าหมาย



- ประชากรกลุ่มก่อนวัยผู้สูงอายุ อายุ 40-59 ปี

เป้าหมาย



- ร้อยละ 50

รายการข้อมูล



- การคัดกรองรอยโรคเสียงมะเร็ง และมะเร็งช่องปาก คือ การตรวจเนื้อเยื่อในช่องปาก 9 บริเวณ ได้แก่ 1.ริมฝีปากบนและล่าง 2.กระพุ้งแก้มด้านขวาและซ้าย 3.เหงือกบนและล่าง 4.เหงือกด้านหลังฟันกรามล่าง 5.เพดานแข็ง 6.เพดานอ่อน 7.ลิ้นด้านบนและด้านข้าง 8.ใต้ลิ้น 9.พื้นปาก

K13.2, K13.20, K13.21, K13.22, K13.24, K13.28, K13.29, K13.5, L43, L43.0, L43.1, L43.2, L43.3, L43.8, L43.9, L93, L93.0, L93.1, L93.2, L93.3, L93.4, L93.8, L93.9, D37.0*

ข้อมูลสถิติปี 2565 - 2567

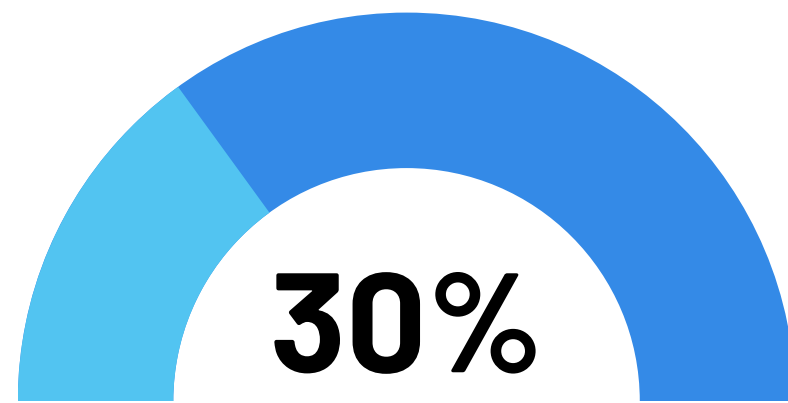


เปรียบเทียบตัวชี้วัดแต่ละปี

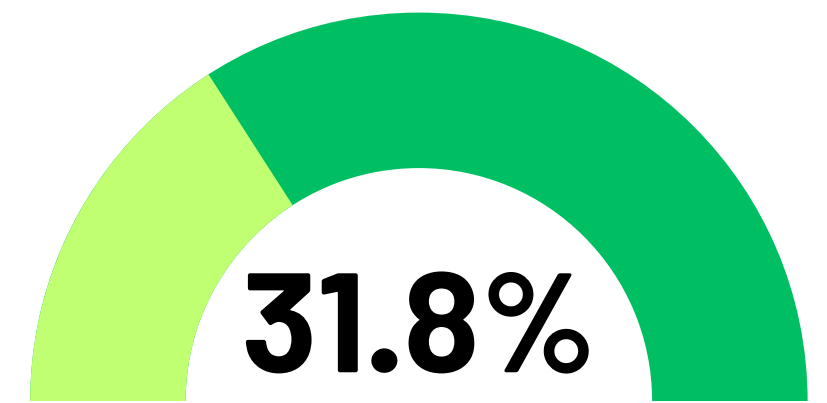
ข้อมูล ณ 16 พย 2567



ปี 2565



ปี 2566



ปี 2567

ตัวชี้วัดงานทันตสาธารณสุข



ร้อยละของกลุ่มวัยผู้สูงอายุที่ได้รับการคัดกรอง PMDs (คน)



กลุ่มเป้าหมาย



- ประชากรที่มีอายุ ๖๐ ปี ขึ้นไป

เป้าหมาย



- ร้อยละ 50

รายการข้อมูล



- การคัดกรองรอยโรคเสียงมะเร็ง และมะเร็งช่องปาก คือ การตรวจเนื้อเยื่อในช่องปาก 9 บริเวณ ได้แก่
1.ริมฝีปากบนและล่าง 2.กระพุ้งแก้มด้านขวาและซ้าย
3.เหงือกบนและล่าง 4.เหงือกด้านหลังฟันกรามล่าง
5.เพดานแข็ง 6.เพดานอ่อน 7.ลิ้นด้านบนและด้านข้าง
8.ใต้ลิ้น 9.พื้นปาก

K13.2, K13.20, K13.21, K13.22, K13.24, K13.28, K13.29, K13.5, L43, L43.0, L43.1, L43.2, L43.3, L43.8, L43.9, L93, L93.0, L93.1, L93.2, L93.3, L93.4, L93.8, L93.9, D37.0*

ข้อมูลสถิติปี 2565 - 2567

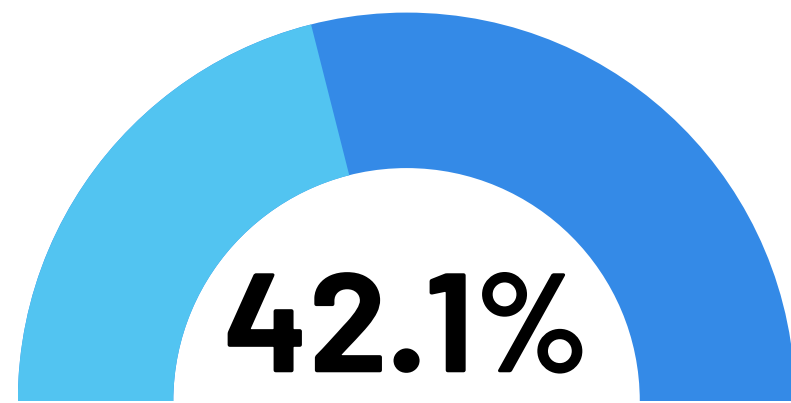


เปรียบเทียบตัวชี้วัดแต่ละปี

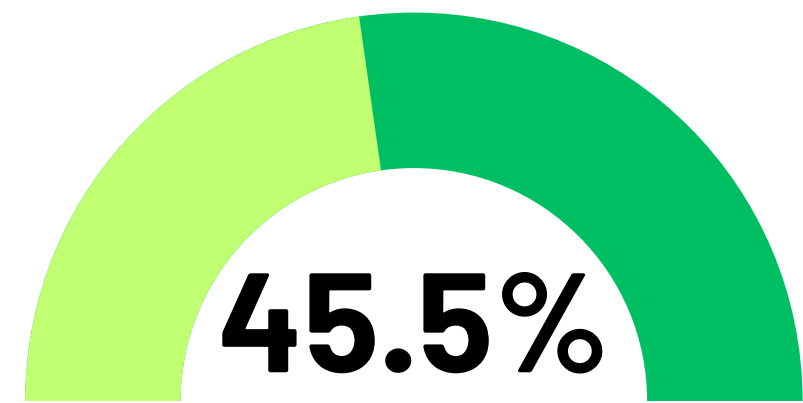
ข้อมูล ณ 16 พย 2567



ปี 2565



ปี 2566



ปี 2567



สสจ.อ่างทอง

THANK YOU FOR ATTENDING

กลุ่มงานทันตสาธารณสุข



สำนักงานสาธารณสุขจังหวัดอ่างทอง

