




แผนงานส่งเสริมสุขภาพช่องปาก จังหวัดอ่างทอง ปี 2564



**01 พัฒนาคุณภาพบริการในคลินิกทันตกรรมมาตรฐาน (Thai dental safety goal)**

**02 พัฒนาศักยภาพทันตบุคลากรในการดูแลสุขภาพผู้สูงอายุ (Long term care)**

**03 สร้างเสริมสุขภาพช่องปากในผู้สูงอายุจังหวัดอ่างทอง**

**04 พัฒนาการบริการสร้างเสริมสุขภาพและป้องกันโรคในช่องปากที่มุ่งเน้นการเข้าถึงบริการบางกลุ่มวัยเป็นการจำเพาะ (fee schedule)**

# ประเด็น : การสร้างเสริมสุขภาพช่องปากในผู้สูงอายุจังหวัดอ่างทอง

## วิเคราะห์สาเหตุ/ปัจจัย

1. ผู้สูงอายุมีการสูญเสียฟันจากโรคปริทันต์สูงถึงร้อยละ 80

(มีฟันแท้ใช้งานมากกว่า20 ซี่ และมีฟันหลังแท้ใช้งานไม่น้อยกว่า4 คู่สบ ร้อยละ 24.44)

2. พฤติกรรมในการดูแลช่องปากของผู้สูงอายุไม่เหมาะสม

3. การตรวจคัดกรองรอยโรคในช่องปากผู้สูงอายุต่ำกว่าเกณฑ์

Outcome ปี 2564 : ผู้สูงอายุ มีฟันแท้ใช้งานมากกว่า 20 ซี่ และมีฟันหลังแท้ใช้งานไม่น้อยกว่า 4 คู่สบ ร้อยละ 50

Output ปี 2564 : 1. สมาชิกในชมรมผู้สูงอายุที่มีทันตภิบาล/นวก.ทันตะอยู่ประจำในรพ.สต.ได้รับการสร้างเสริมสุขภาพช่องปาก , บริการทางทันตกรรมและได้รับการคัดกรองรอยโรคในช่องปาก

2. ชมรมผู้สูงอายุเป้าหมายมีการสร้างเสริมสุขภาพช่องปากตามแนวทางที่กำหนดอย่างต่อเนื่อง

### กิจกรรมหลัก

### ผลงานวัดความสำเร็จ

|  |  |
|--|--|
| 1. ประชุมชี้แจงแนวทางการดำเนินงาน  | ชมรมผู้สูงอายุเป้าหมายมีการสร้างเสริมสุขภาพช่องปากตามแนวทางที่กำหนดอย่างต่อเนื่อง  |
| 2. กำหนดพื้นที่เป้าหมายชมรมผู้สูงอายุในรพท/รพช และรพ.สต.ที่มีทันตภิบาล/นวก.ทันตะที่อยู่ประจำ |  |
| 3. กิจกรรมให้ความรู้เรื่องการดูแลสุขภาพช่องปาก,การตรวจคัดกรองรอยโรคในช่องปากของผู้สูงอายุ    | - รพท/รพช และรพ.สต.ที่มีทันตภิบาล/นวก.ทันตะที่อยู่ประจำ ทุกแห่งมีการดำเนินงานกิจกรรมสร้างเสริมสุขภาพช่องปากในชมรมผู้สูงอายุ<br>- สมาชิกในชมรมผู้สูงอายุได้รับความรู้และได้รับการตรวจคัดกรองรอยโรคในช่องปาก (ร้อยละ 80) |
| 4. สมาชิกในชมรม <u>ผู้สูงอายุได้รับการบริการทางทันตกรรม</u>                                  | สมาชิกในชมรมผู้สูงอายุได้รับการบริการทางทันตกรรมไม่น้อยกว่า (ร้อยละ 30)  |
| 5. ติดตามการบันทึกข้อมูล   | คุณภาพการคัดกรอง และการบันทึกข้อมูลถูกต้อง ครบถ้วน (ร้อยละ 80)   |

Outcome ปี 2564 : ผู้สูงอายุ มีฟันแท้ใช้งานมากกว่า20 ซี่ และมีฟันหลังแท้ใช้งานไม่น้อยกว่า 4 คู่สบ ร้อยละ 50



Output ปี 2564 :1. สมาชิกในชมรมผู้สูงอายุที่มีทันตภิบาล/นวก.ทันตะอยู่ประจำในรพ.สต.ได้รับการสร้างเสริมสุขภาพช่องปาก ,บริการทางทันตกรรมและได้รับการคัดกรองรอยโรคในช่องปาก

2. ชมรมผู้สูงอายุเป้าหมายมีการสร้างเสริมสุขภาพช่องปากตามแนวทางที่กำหนดอย่างต่อเนื่อง

### Small success

| ผลงานความสำเร็จ  | เป้าหมาย<br>3 เดือน  | เป้าหมาย<br>6 เดือน  | เป้าหมาย<br>9 เดือน  | เป้าหมาย<br>12 เดือน |
|--|--|----------------------|----------------------|----------------------|
| กำหนดพื้นที่เป้าหมายชมรมผู้สูงอายุในรพท/รพช และรพ.สต. ที่มีทันตภิบาล/นวก.ทันตะที่อยู่ประจำ | กำหนดพื้นที่เป้าหมายและกำหนดเป้าหมายและตัวชี้วัดความสำเร็จ | มีการดำเนินงานตามแผน | มีการดำเนินงานตามแผน | สรุปผลการดำเนินงาน   |

Outcome ปี 2564 : ผู้สูงอายุ มีฟันแท้ใช้งานมากกว่า20 ซี่ และมีฟันหลังแท้ใช้งานไม่น้อยกว่า 4 คู่สบ ร้อยละ 50



Output ปี 2564 : 1. สมาชิกในชมรมผู้สูงอายุที่มีทันตภิบาล/นวก.ทันตะอยู่ประจำในรพ.สต.ได้รับการสร้างเสริมสุขภาพช่องปาก ,บริการทางทันตกรรมและได้รับการคัดกรองรอยโรคในช่องปาก

2. ชมรมผู้สูงอายุเป้าหมายมีการสร้างเสริมสุขภาพช่องปากตามแนวทางที่กำหนดอย่างต่อเนื่อง

### Small success

| ผลงานความสำเร็จ  | เป้าหมาย<br>3 เดือน   | เป้าหมาย<br>6 เดือน   | เป้าหมาย<br>9 เดือน  | เป้าหมาย<br>12 เดือน   |
|--|---|---|--|--|
| กิจกรรมให้ความรู้เรื่องการดูแลสุขภาพช่องปาก,การตรวจคัดกรองรอยโรคในช่องปากของผู้สูงอายุ | สมาชิกในชมรมผู้สูงอายุได้รับความรู้และได้รับการตรวจคัดกรองรอยโรคในช่องปาก (ร้อยละ 20) | สมาชิกในชมรมผู้สูงอายุได้รับความรู้และได้รับการตรวจคัดกรองรอยโรคในช่องปาก (ร้อยละ 40) | สมาชิกในชมรมผู้สูงอายุได้รับความรู้และได้รับการตรวจคัดกรองรอยโรคในช่องปาก(ร้อยละ 60) | สมาชิกในชมรมผู้สูงอายุได้รับความรู้และได้รับการตรวจคัดกรองรอยโรคในช่องปาก(ร้อยละ 80) |

Outcome ปี 2564 : ผู้สูงอายุ มีฟันแท้ใช้งานมากกว่า20 ซี่ และมีฟันหลังแท้ใช้งานไม่น้อยกว่า 4 คู่สบ ร้อยละ 50



Output ปี 2564 : 1. สมาชิกในชมรมผู้สูงอายุที่มีทันตภิบาล/นวก.ทันตะอยู่ประจำในรพ.สต.ได้รับการสร้างเสริมสุขภาพช่องปาก ,บริการทางทันตกรรมและได้รับการคัดกรองรอยโรคในช่องปาก

2. ชมรมผู้สูงอายุเป้าหมายมีการสร้างเสริมสุขภาพช่องปากตามแนวทางที่กำหนดอย่างต่อเนื่อง

### Small success

| ผลงานความสำเร็จ   | เป้าหมาย<br>๓ เดือน | เป้าหมาย<br>๖ เดือน   | เป้าหมาย<br>๙ เดือน   | เป้าหมาย<br>๑๒ เดือน  |
|---|---------------------|---|---|---|
| สมาชิกในชมรมผู้สูงอายุได้รับการทางทันตกรรมไม่น้อยกว่า (ร้อยละ ๓๐) | -                   | สมาชิกในชมรมผู้สูงอายุได้รับการทางทันตกรรมไม่น้อยกว่า (ร้อยละ ๑๐) | สมาชิกในชมรมผู้สูงอายุได้รับการบริการทางทันตกรรมไม่น้อยกว่า (ร้อยละ ๒๐) | สมาชิกในชมรมผู้สูงอายุได้รับการทางทันตกรรมไม่น้อยกว่า (ร้อยละ ๓๐) |

Outcome ปี 2564 : ผู้สูงอายุ มีฟันแท้ใช้งานได้มากกว่า20 ซี่ และมีฟันหลังแท้ใช้งานไม่น้อยกว่า 4 คู่สบ ร้อยละ 50



Output ปี 2564 :1. สมาชิกในชมรมผู้สูงอายุที่มีทันตภิบาล/นวก.ทันตะอยู่ประจำในรพ.สต.ได้รับการสร้างเสริมสุขภาพช่องปาก ,บริการทางทันตกรรมและได้รับการคัดกรองรอยโรคในช่องปาก

2. ชมรมผู้สูงอายุเป้าหมายมีการสร้างเสริมสุขภาพช่องปากตามแนวทางที่กำหนดอย่างต่อเนื่อง

### Small success

| ผลงานความสำเร็จ                                    | เป้าหมาย<br>3 เดือน   | เป้าหมาย<br>6 เดือน                      | เป้าหมาย<br>9 เดือน                      | เป้าหมาย<br>12 เดือน |
|--|---|--|--|----------------------|
| คุณภาพการคัดกรอง และการบันทึกข้อมูลถูกต้อง ครบถ้วน | ทันตบุคลากรได้รับการฝึกทักษะการคัดกรองการตรวจรอยโรคในช่องปาก และการบันทึกข้อมูล | จังหวัดลงสู่มประเมิน กรณีพบข้อมูลผิดปกติ | จังหวัดลงสู่มประเมิน กรณีพบข้อมูลผิดปกติ | สรุปผลการดำเนินงาน   |



Outcome ปี 2564 : ผู้สูงอายุ มีฟันแท้ใช้งานมากกว่า20 ซี่ และมีฟันหลังแท้ใช้งานไม่น้อยกว่า 4 คู่สบ ร้อยละ 50



Output ปี 2564 : 1. สมาชิกในชมรมผู้สูงอายุที่มีทันตภิบาล/นวก.ทันตะอยู่ประจำในรพ.สต.ได้รับการสร้างเสริมสุขภาพช่องปาก , บริการทางทันตกรรมและได้รับการคัดกรองรอยโรคในช่องปาก

2. ชมรมผู้สูงอายุเป้าหมายมีการสร้างเสริมสุขภาพช่องปากตามแนวทางที่กำหนดอย่างต่อเนื่อง

### กิจกรรมการดำเนินงานของหน่วยงานแต่ละระดับ

| สสจ. / สสอ.  | ผลงานวัดความสำเร็จ   |
|--|--|
| 1. ประชุมชี้แจงแนวทางการดำเนินงาน  | ชมรมผู้สูงอายุเป้าหมายมีการสร้างเสริมสุขภาพช่องปากตามแนวทางที่กำหนดอย่างต่อเนื่อง  |
| 2. กำหนดพื้นที่เป้าหมายชมรมผู้สูงอายุในรพท/รพช และรพ.สต.ที่มีทันตภิบาล/นวก.ทันตะที่อยู่ประจำ         | ร้อยละทันตภิบาล/นวก.ทันตะที่เข้าประชุม มีความรู้ความเข้าใจทักษะในการตรวจคัดกรอง ร้อยละของสมาชิกในชมรมผู้สูงอายุที่ได้รับการตรวจคัดกรอง |
| 3. ติดตามการดำเนินงานให้ความรู้เรื่องการดูแลสุขภาพช่องปาก,การตรวจคัดกรองรอยโรคในช่องปากของผู้สูงอายุ | ร้อยละของสมาชิกในชมรมผู้สูงอายุได้รับการบริการทางทันตกรรม  |
| 4. ติดตามการดำเนินงานสมาชิกในชมรมผู้สูงอายุได้รับบริการทางทันตกรรม                                   | หน่วยบริการที่พบข้อมูลผิดปกติได้รับการส่งลงพื้นที่   |
| 5. ติดตามคุณภาพการบันทึกข้อมูล   |  |

Outcome ปี 2564 : ผู้สูงอายุ มีฟันแท้ใช้งานมากกว่า20 ซี่ และมีฟันหลังแท้ใช้งานไม่น้อยกว่า4 คู่สบ ร้อยละ 50



Output ปี 2564 : 1. สมาชิกในชมรมผู้สูงอายุที่มีทันตภิบาล/นวก.ทันตะอยู่ประจำในรพ.สต.ได้รับการสร้างเสริมสุขภาพช่องปาก ,บริการทางทันตกรรมและได้รับการคัดกรองรอยโรคในช่องปาก

2. ชมรมผู้สูงอายุเป้าหมายมีการสร้างเสริมสุขภาพช่องปากตามแนวทางที่กำหนดอย่างต่อเนื่อง

กิจกรรมการดำเนินงานของหน่วยงานแต่ละระดับ

| รพท./รพช./รพ.สต.  | ผลงานวัดความสำเร็จ   |
|---|--|
| 1. จัดทำโครงการเพื่อขอสิ่งสนับสนุนจากอบต./เทศบาล  | มีการดำเนินงานตามโครงการ   |
| 2. กิจกรรมให้ความรู้เรื่องการดูแลสุขภาพช่องปาก,การตรวจคัดกรองรอยโรคในช่องปากของผู้สูงอายุ | ร้อยละทันตภิบาล/นวก.ทันตะที่เข้าประชุม มีความรู้ความเข้าใจทักษะในการตรวจคัดกรอง<br>สมาชิกในชมรมผู้สูงอายุได้รับความรู้และได้รับการตรวจคัดกรองรอยโรคในช่องปาก (ร้อยละ 80) |
| 3. สมาชิกในชมรมผู้สูงอายุได้รับบริการทางทันตกรรม  | สมาชิกในชมรมผู้สูงอายุได้รับบริการทางทันตกรรมไม่น้อยกว่า (ร้อยละ 50)   |
| 4. การบันทึกข้อมูล  | คุณภาพการคัดกรอง และการบันทึกข้อมูลถูกต้อง ครบถ้วน (ร้อยละ 80)   |

L/O/G/O



**Thank You!**

