

ระบบงานป้องกันและควบคุมการติดเชื้อ โรงพยาบาลโพธิ์ทอง

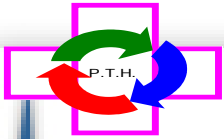


ยินดีต้อนรับ

คณะกรรมการขับเคลื่อนยุทธศาสตร์
สาธารณสุข จ.อ่างทอง

ทญ.กัญญามณฑน์ คงฉวี

19 กุมภาพันธ์ 2563 ณ ห้องประชุมสุรัตน์วนิช

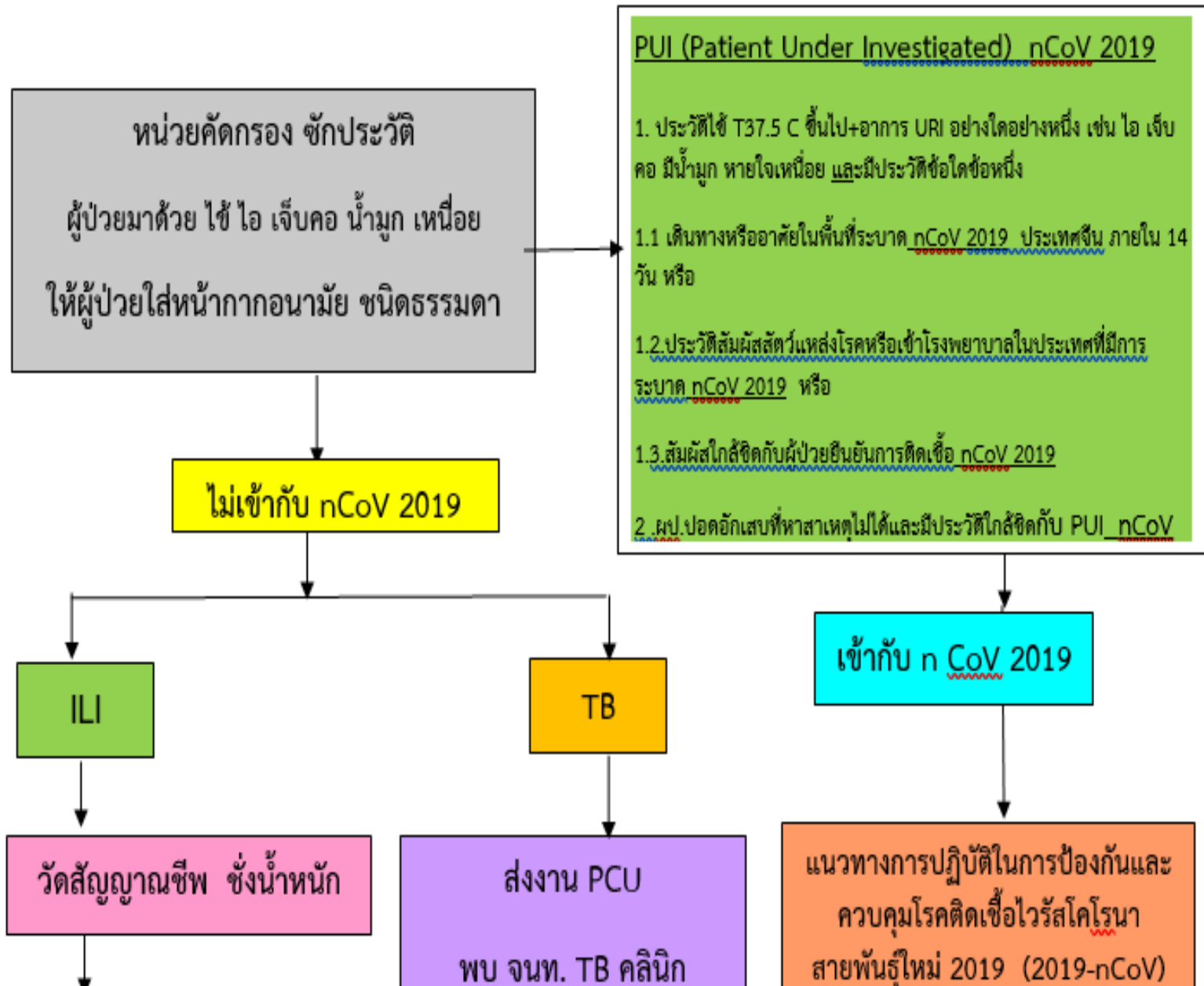


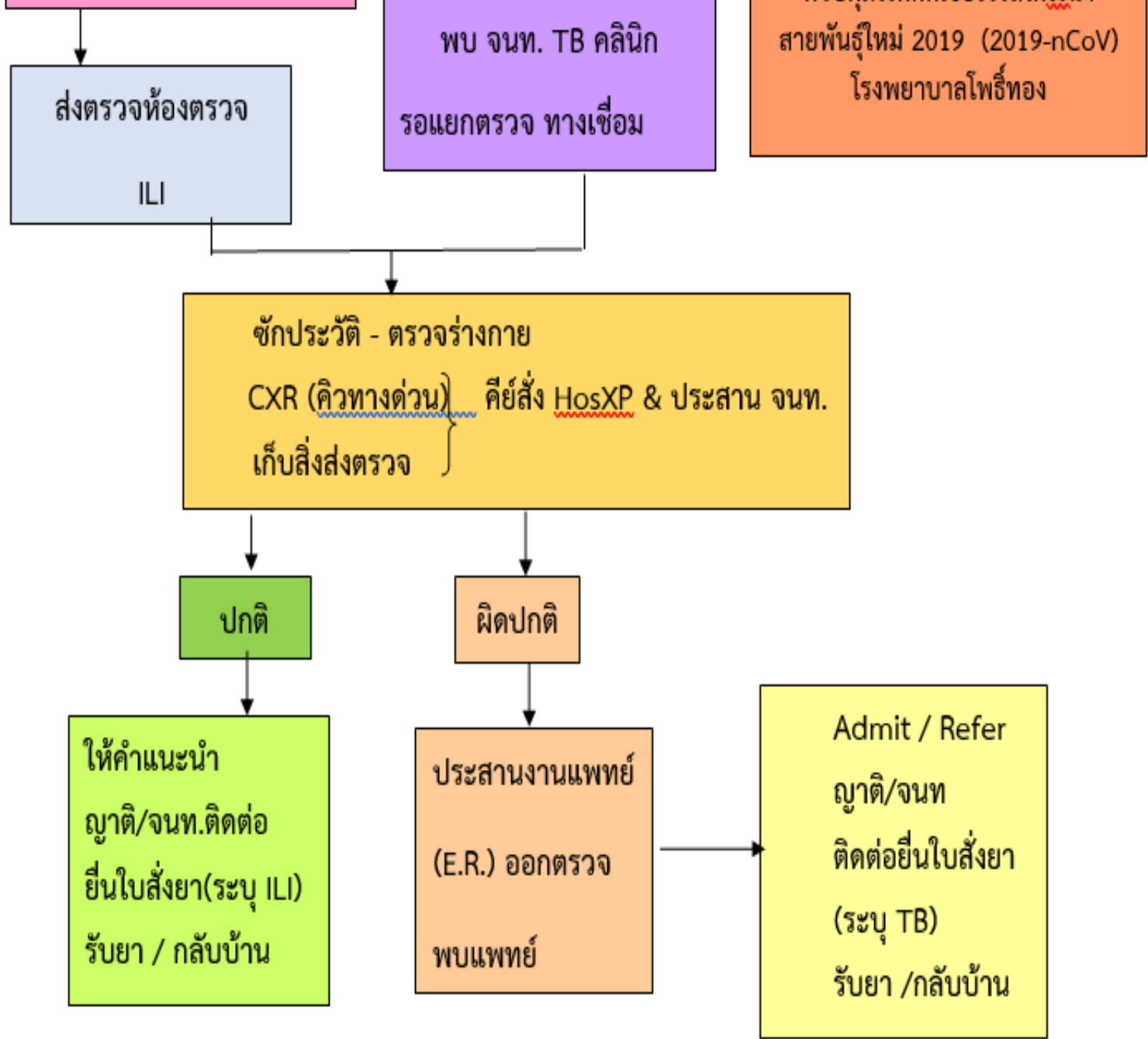
แนวทางเวชปฏิบัติ การวินิจฉัย ดูแลรักษา
และป้องกันการติดเชื้อในโรงพยาบาล

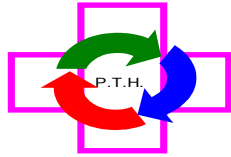
การจัดตั้ง Fever
& ARI Clinic
COVID-19



แนวทางปฏิบัติในการป้องกันและควบคุมโรคติดเชื้อระบบทางเดินหายใจ โรงพยาบาลโพธิ์ทอง







แนวทางการปฏิบัติในการป้องกันและควบคุมโรคติดเชื้อไวรัสโคโรนาสายพันธุ์ใหม่ 2019 (2019-nCoV) โรงพยาบาลโพธิ์ทอง

เฝ้าระวังในโรงพยาบาล

- พยาบาลคัดกรองอาการ OPD อาคารเก่า
/ OPD สมนึก ๓ / E.R. (นอกเวลาราชการ)
บุคลากรสวม Surgical mask / N 95

PUI (Patient Under Investigated) nCoV 2019

1. ประวัติไข้ T37.5 C ขึ้นไป+อาการ URI อย่างใดอย่างหนึ่ง เช่น ไอ เจ็บคอ มีน้ำมูก หายใจเหนื่อย และมีประวัติข้อใดข้อหนึ่ง

1.1 เดินทางหรืออาศัยในพื้นที่ระบาด nCoV 2019 ประเทศจีน ภายใน 14 วัน หรือ

1.2 ประวัติสัมผัสสัตว์แหล่งโรคหรือเข้าโรงพยาบาลในประเทศที่มีการระบาด nCoV 2019 หรือ

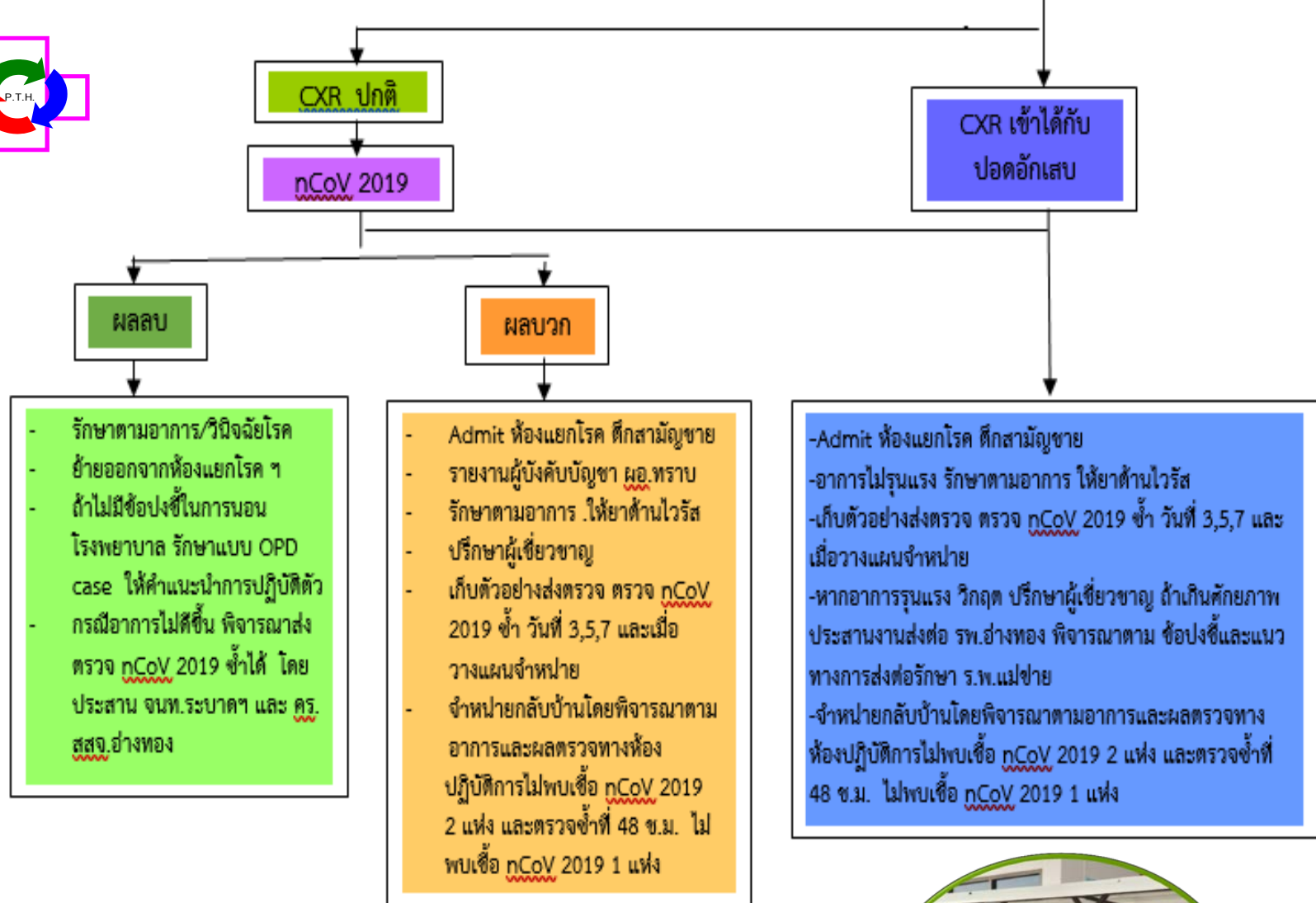
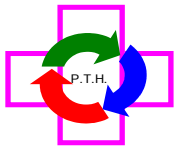
1.3 สัมผัสใกล้ชิดกับผู้ป่วยยืนยันการติดเชื้อ nCoV 2019

2. ฝาปอดอักเสบที่หาสาเหตุไม่ได้และมีประวัติใกล้ชิดกับ PUI nCoV 2019

- ให้ผู้ป่วยสวม Surgical mask
- ประสานห้องแยกโรคตึกสามัญชาย และเวรเปล เคลื่อนย้าย
โดยรถกอล์ฟ กรณี ผป.มาเอง หรือ เคลื่อนย้ายโดยรถพยาบาล
กรณีออกรับ ผป. ไปที่ห้องแยกโรค ตึกสามัญชาย
- ประสานงานทีมที่เกี่ยวข้อง ICN /ICWN จนท.Lab , X ray
ให้บริการ One Stop Service ที่ห้องแยกโรค ตึกสามัญชาย
- นอกเวลาราชการ ER แจ้ง ICN / จนท.ระบาดฯ (คุณสุชีลา) Tel.086-
1276464 ดำเนินการสอบสวนโรค รายงาน คร.สสจ.อย่างทง >>สคร.4
รอ Code เก็บตัวอย่างส่งตรวจ

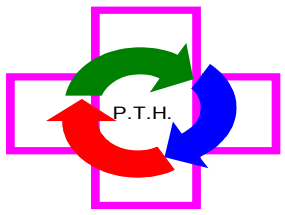
ห้องแยกโรค (ตึกสามัญชาย)

- ICN แจ้ง case จนท.ระบาดฯ คุณสุชีลา สอบสวนโรค รายงาน คร.สสจ.อย่างทง >>สคร.4 รอ code เก็บตัวอย่างส่งตรวจ
- ICN /ICWN (คุณเสาวภาพ) รายงานแพทย์
- แพทย์ / พยาบาล สวม PPE.หน้าห้องแยกโรค (Gown Glove Mask faceshield) กรณีหัตถการ aerosol NB / Suction / Intubation/ swab ให้สวม N95
- ICN ชักประวัติ ประเมินสัญญาณชีพแรกรับ
- Portable CXR / CBC (One Stop Service)
- แพทย์ ชักประวัติตรวจร่างกาย พยาบาลช่วยแพทย์เก็บตัวอย่างส่งตรวจ ทำ Throat swab Nasopharyngeal swab ใส่หลอด UTM หรือ VTM หลอดเดียวกัน จำนวน 1 ชุด (รับจาก Lab รพ ่างทง) ส่งตรวจวิเคราะห์ที่กรมวิทย์ฯ



หมายเหตุ :-
PUI ผู้ป่วยเข้าเกณฑ์สอบสวนโรค รายงานโรคภายใน 3 ชม. สอบสวนโรคภายใน 12 ชม.
Probable case : ผู้ป่วยเข้าข่าย confirm lab positive 1 แห่ง
Confirm case ผู้ป่วยยืนยัน confirm lab positive 2 แห่ง





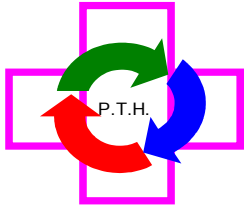
บริบท

□ หน่วยคัดกรอง

- หน้าอาคารผู้ป่วยนอกหลังเก่า ผู้ป่วยทั่วไป & จุกเงิน
- หน้าอาคารผู้ป่วยนอก สมุนไพร ผู้ป่วยโรคเรื้อรัง



- ✓ **คัดกรองอาการ PUI : มีไข้ ไอ เจ็บคอ มีน้ำมูก เหนื่อย +
+ ประวัติ สัมผัส เดินทาง อาศัย พื้นที่ที่มีการระบาด
ประเทศจีน ให้ผู้ป่วยสวมหน้ากากอนามัยชนิดธรรมดา**



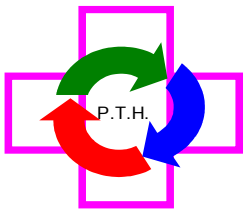
One Stop Service

☐ หน่วยคัดกรอง

- ✓ แจ้ง เวิร์เปิล
เคสเอนย้าย ผป.
โดยรถกอล์ฟ-
รถเข็นนั่ง
- ✓ แจ้ง ICN จนท.รังสี
และ จนท.LAB



ห้องแยกโรค สามัญชาย



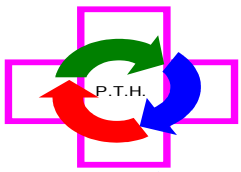
❑ ห้องแยกโรค สามัญชาย One Stop Service

- ✓ ICN แจ้าง จนท.สอบสวนโรค
คุณสุชีลา รายงานควบคุม
โรค สสจ.อ่างทอง สคร.4
รห Code LAB

>>สอบสวนและควบคุมโรค

- ✓ ICN ชักประวัติ ประเมิน
สัญญาณชีพ รายงานแพทย์
- ✓ จนท.รังสี : CXR Portable

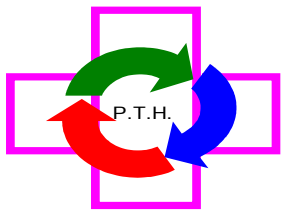




□ ห้องแยกโรค สามัญชาย One Stop Service

- ✓ จนท.LAB เตรียมชุดทดสอบ และอุปกรณ์เก็บสิ่งส่งตรวจ จาก LAB ร.พ.อ่างทอง
- ✓ แพทย์ซักประวัติ ตรวจร่างกาย
- ✓ ช่วยแพทย์เก็บ Throat & Nasopharyngeal swab ใส่หลอด UTM / VTM 1 หลอด

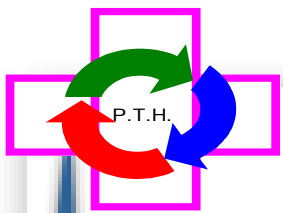





☐ ห้องแยกโรค สามัญชาย

- ✓ พชร./จนท.LAB นำ LAB ส่งตรวจที่กรมวิทย์ ฯ
- ✓ Admit ห้องแยกโรค สามัญชาย
- ✓ ติดตามผลตรวจวิเคราะห์ >> ผลลบ/ผลบวก
- ✓ จำหน่าย พิจารณาตามอาการ +Repeat LAB day 3,5,7
ผลลบ x 2 แห่ง และ ที่ 48 ช.ม.x1 แห่ง
- ✓ ส่งต่อ ร.พ.อ่างทอง หากอาการวิกฤต เกินศักยภาพ
ตามแนวทางการส่งต่อ
- ทำความสะอาด อุปกรณ์ สถานที่ พาหนะ หลังจาก
เคลื่อนย้าย และประจำวัน

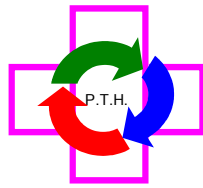




แผนผังจุดคัดกรอง
& เส้นทางการ
เคลื่อนย้ายผู้ป่วย



ห้องแยกโรค
สามัญชาย



โรงพยาบาลโพธิ์ทอง



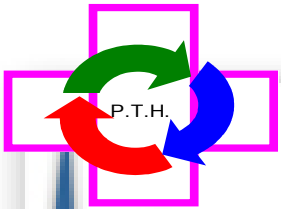
คัดกรอง
OPD เก่า / E.R.



คัดกรอง
OPD สมุนไพร

1. จุดคัดกรองผู้ป่วย OPD เก่า / E.R.
2. จุดคัดกรองผู้ป่วย OPD สมุนไพร
3. จุดบริการ รถกอล์ฟ OPD สมุนไพร เคลื่อนย้ายผู้ป่วย
เส้นทางด้านนอกอาคาร ไปยัง ห้องแยกโรค สามัญชาย
4. จุดรับ - ส่ง ผู้ป่วย เข้า ห้องแยกโรค สามัญชาย ตรวจ
วินิจฉัย รักษา admit **ONE STOP SERVICE**
5. ห้องแยกโรค จำนวน 3 ห้อง





T H A N K Y O U

