

การป้องกัน การควบคุมและการแพร่ระบาดของ ของโรคติดเชื้อไวรัสโคโรนา 2019 (โควิด - 19)





สถานการณ์ COVID-19 ทั่วโลก 211 ประเทศ 2 เขตบริหารพิเศษ 2 เรือสำราญ

Confirmed 21,602,258
+259,804

Severe 64,450
-79 (0.3%)

Recovered 14,322,823
+184,485 (66.3%)

Deaths 768,673
+5,609 (3.6%)

PLACES		CONFIRMED	NEW CASES	DEATHS	ACTIVE CASES	PLACES		CONFIRMED	NEW CASES	DEATHS	ACTIVE CASES
1	USA	5,529,789	53,523	172,606(1,071)	2,456,995	11	Iran	341,070	2,245	19,492(161)	25,948
2	Brazil	3,317,832	38,937	107,297(726)	806,263	12	UK	317,379	1,012	41,361(3)	274,546
3	India	2,589,208	63,986	50,084(950)	678,452	13	Saudi Arabia	297,315	1,413	3,369(31)	29,459
4	Russia	917,884	5,061	15,617(119)	172,856	14	Argentina	289,100	6,663	5,637(110)	77,766
5	South Africa	583,653	4,513	11,677(121)	105,035	15	Pakistan	288,047	747	6,162(9)	16,261
6	Mexico	517,714	6,345	56,543(635)	109,799	16	Bangladesh	274,525	2,644	3,625(34)	113,265
7	Peru	516,296	8,300	25,856(208)	136,208	17	Italy	253,438	629	35,392(158)	14,406
8	Colombia	456,689	11,578	14,810(318)	167,459	18	Turkey	248,117	1,256	5,955(21)	12,190
9	Chile	383,902	1,791	10,395(55)	16,556	19	Germany	224,478	704	9,290(1)	12,288
10	Spain	358,843	0	28,617	179,850	20	France	215,521	3,310	30,409(3)	101,264

114. Thailand 3,377 (+1) cases 58 Deaths

(ข้อมูล ณ 16 สิงหาคม 2563 เวลา 09.00 น.)

ที่มา : worldometers



สถานการณ์ COVID-19 ทั่วโลก 211 ประเทศ 2 เขตบริหารพิเศษ 2 เรือสำราญ

PLACES	CONFIRMED	NEW CASES	DEATHS	ACTIVE CASES
21 Iraq	172,583	4,293	5,785(76)	44,098
22 Philippines	157,918	4,258	2,600(158)	83,109
23 Indonesia	137,468	2,345	6,071(50)	40,076
24 Canada	121,889	237	9,024(4)	4,647
25 Qatar	114,809	277	192(2)	3,112
26 Kazakhstan	102,287	439	1,269	20,302
27 Ecuador	100,688	1,279	6,065(35)	15,269
28 Bolivia	99,146	2,687	4,003(119)	59,505
29 Egypt	96,336	116	5,141(17)	32,360
30 Israel	92,233	1,153	674(9)	23,609
31 Ukraine	89,719	1,847	2,044(33)	40,245
32 Dominican Republic	85,545	1,057	1,438(29)	32,751
33 China	84,827	19	4,634	618
34 Sweden	84,294	0	5,783	N/A
35 Oman	82,924	181	562(5)	4,812

PLACES	CONFIRMED	NEW CASES	DEATHS	ACTIVE CASES
36 Panama	80,665	1,263	1,746(12)	25,062
37 Belgium	77,113	922	9,924(8)	49,248
38 Kuwait	75,697	512	498(4)	7,680
39 Romania	69,374	1,328	2,954(50)	34,086
40 Belarus	69,308	0	603	2,253
41 UAE	64,102	283	361(2)	6,170
42 Netherlands	62,495	655	6,169(2)	56,073
43 Guatemala	62,313	885	2,355(14)	9,775
44 Poland	56,090	771	1,869(11)	15,368
45 Singapore	55,661	81	27	4,113
46 Portugal	53,981	198	1,775(3)	12,621
47 Japan	53,577	1,360	1,085(12)	13,547
48 Honduras	49,467	425	1,548(6)	40,791
49 Nigeria	48,770	325	974(1)	11,506
50 Bahrain	46,430	378	170(2)	3,454

(ข้อมูล ณ 16 สิงหาคม 2563 เวลา 09.00 น.)

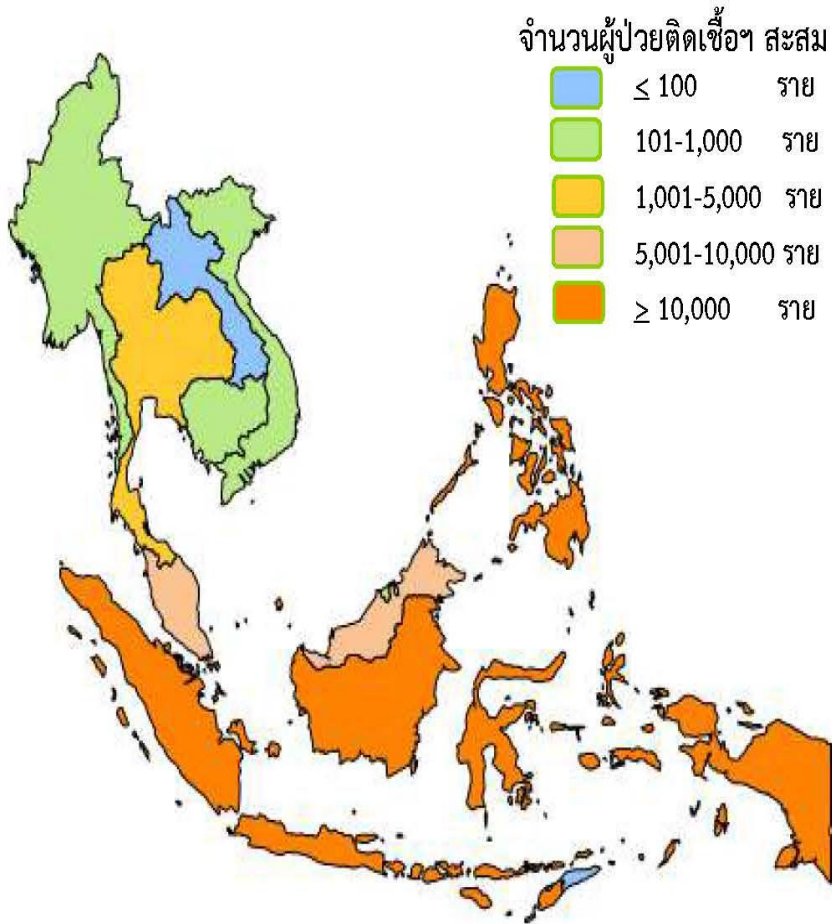
ที่มา : worldometers



สถานการณ์ COVID-19 ทั่วโลก 211 ประเทศ 2 เขตบริหารพิเศษ 2 เรือสำราญ

ประเทศในเอเชียพบผู้ป่วยอย่างต่อเนื่อง ได้แก่

อินเดีย ปากีสถาน บังคลาเทศ อินโดนีเซีย ฟิลิปปินส์ ญี่ปุ่น เวียดนาม



	PLACES	CONFIRMED	NEW CASES	DEATHS	ACTIVE CASES
3	India	2,589,208	63,986	50,084(950)	678,452
15	Pakistan	288,047	747	6,162(9)	16,261
16	Bangladesh	274,525	2,644	3,625(34)	113,265
22	Philippines	157,918	4,258	2,600(158)	83,109
23	Indonesia	137,468	2,345	6,071(50)	40,076
45	Singapore	55,661	81	27	4,113
47	Japan	53,577	1,360	1,085(12)	13,547
77	S. Korea	15,318	279	305	1,103
86	Malaysia	9,175	26	125	219
114	Thailand	3,377	1	58	125
156	Vietnam	951	21	23(1)	481
171	Myanmar	374	0	6	44
179	Cambodia	273	0	0	35
188	Brunei	142	0	3	1
202	Laos	22	0	0	3

(ข้อมูล ณ 16 สิงหาคม 2563 เวลา 09.00 น.) ที่มา : worldometers

รายงานสถานการณ์ COVID-19 ในประเทศไทย

ข้อมูล ณ วันที่ 16 สิงหาคม 2563 โดย กรมควบคุมโรค กระทรวงสาธารณสุข

ผู้ป่วยรายใหม่วันนี้

+1 ราย

ติดเชื้อ
ในประเทศ

0 ราย

สถานที่กักกัน
ที่รัฐจัดให้

1 ราย

ผู้ป่วยยืนยันสะสม

3,377 ราย

ติดเชื้อ
ในประเทศ

2,444 ราย

สถานที่กักกัน
ที่รัฐจัดให้

440 ราย

หายป่วยแล้ว

3,194 ราย

เพิ่มขึ้น

1 ราย

ร้อยละ (Percentage)

94.58%

เสียชีวิต

58 คน

เพิ่มขึ้น = 0 ราย

ร้อยละ (Percentage) 1.72%

ประวัติเสี่ยง

ผู้ที่เดินทางมาจากต่างประเทศ และเข้า State Quarantine
จาก สิงคโปร์ 1 ราย

1 ราย

รวม 1 ราย

ภาคเหนือ

95

ภาคกลาง

604

ภาคใต้

744

ภาคตะวันออก
เชียงใหม่

112

กรุงเทพฯ และนนทบุรี

1,822

ผู้ป่วยรักษาอยู่

125

ราย

จำนวนผู้ป่วยยืนยัน
จำแนกตามพื้นที่รักษา (ราย)



สถานการณ์ COVID-19

จังหวัดอ่างทอง



วันที่ 16 สิงหาคม 2563 เวลา 19.00 น.

จังหวัดอ่างทอง มีผู้ป่วยติดเชื้อ ○ ราย

ส่งตรวจห้องปฏิบัติการสะสม 93 ราย

ผู้ที่เข้าเกณฑ์สงสัย (PUI) 80 ราย

16 ส.ค.63		สะสม
- ไม่พบเชื้อ	0	80
- พบเชื้อ	0	0
- รอผลตรวจ	0	0

ผู้ที่สัมผัสเสี่ยงสูง (High Risk) 13 ราย

16 ส.ค.63		สะสม
- ไม่พบเชื้อ	0	13
- พบเชื้อ	0	0
- รอผลตรวจ	0	0



(ยอดสะสม ตั้งแต่ วันที่ 23 ม.ค. - 16 ส.ค.63 เวลา 19.00 น.)

รอผลตรวจ 0 ราย

ผู้เดินทางเข้าจังหวัดอ่างทองในประเทศทั้งหมด 7,723 คน

(22 มีนาคม 2563 - 16 สิงหาคม 2563 เวลา 19.00 น.)

ผู้เดินทางกลับจากต่างประเทศทั้งหมด 180 คน

(ผ่าน State Quarantine มาแล้ว)

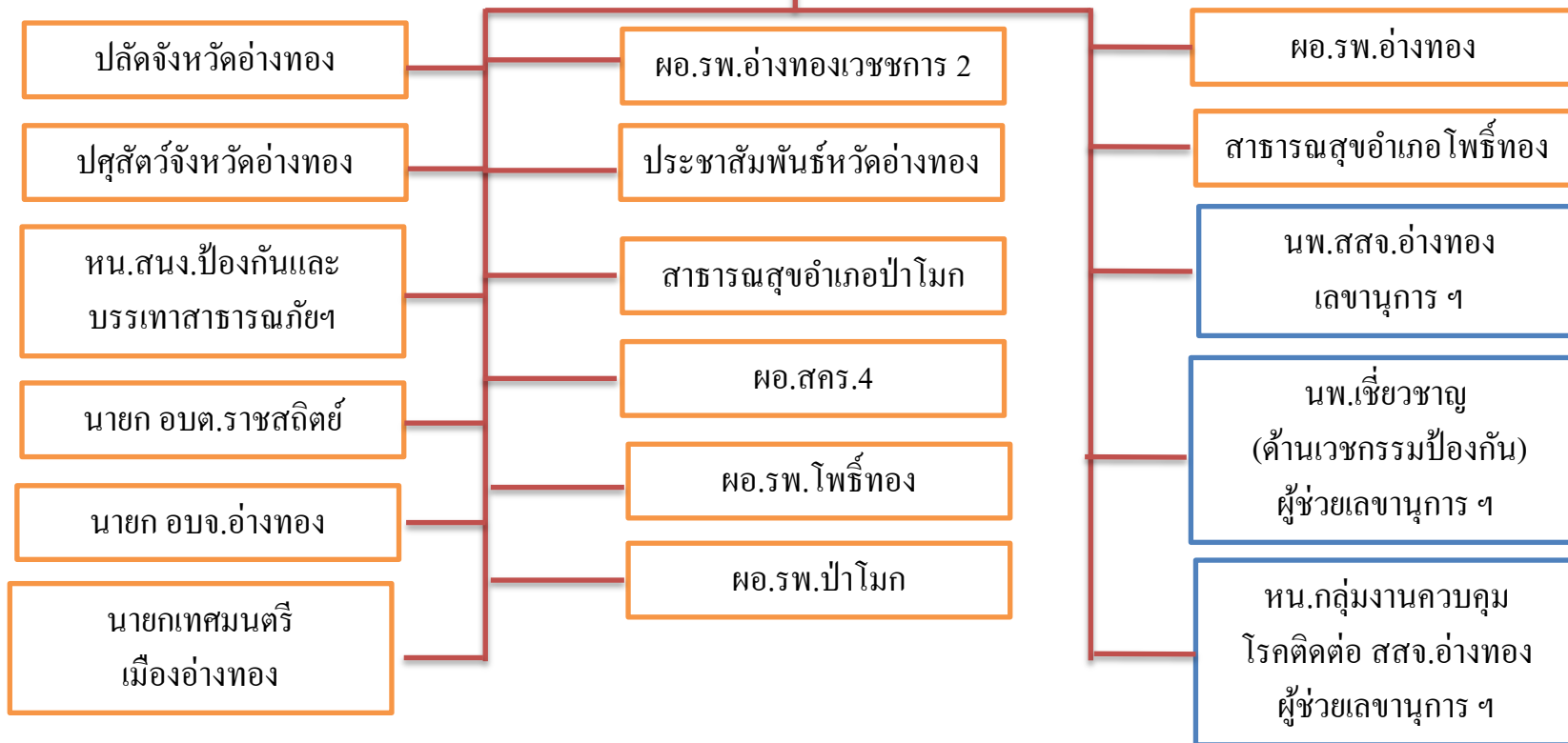
1. Home Quarantine	178 คน	2. Local Quarantine	2 คน
1.1 เฝ้าระวังครบ 14 วัน	174 คน	2.1 เฝ้าระวังครบ 14 วัน	2 คน
1.2 อยู่ระหว่างเฝ้าระวัง 14 วัน	4 คน	2.2 อยู่ระหว่างเฝ้าระวัง 14 วัน	0 คน

(23 กุมภาพันธ์ 2563 - 16 สิงหาคม 2563 เวลา 19.00 น.)

การขับเคลื่อนการดำเนินงานการป้องกัน การควบคุมและการแพร่ระบาดของโรคติดเชื้อไวรัสโคโรนา 2019

คณะกรรมการโรคติดต่อจังหวัดอ่างทอง

ผู้ว่าราชการจังหวัดอ่างทอง
(ประธานกรรมการ ฯ)



ส่วนราชการต่างๆ

หน่วยงานภาคเอกชน

เป้าหมายการดำเนินงาน ระยะที่มีการแพร่ระบาดของโรค

1. ไม่มีการติดเชื้อโควิด - 19 ในประชาชนจังหวัดอ่างทอง
2. หากมีการติดเชื้อโควิด - 19 สามารถควบคุมได้ในวงจำกัด
3. ไม่ให้มีผู้ป่วยโควิด - 19 เสียชีวิต
4. ไม่ให้มีการติดเชื้อในบุคลากรทางการแพทย์และสาธารณสุข

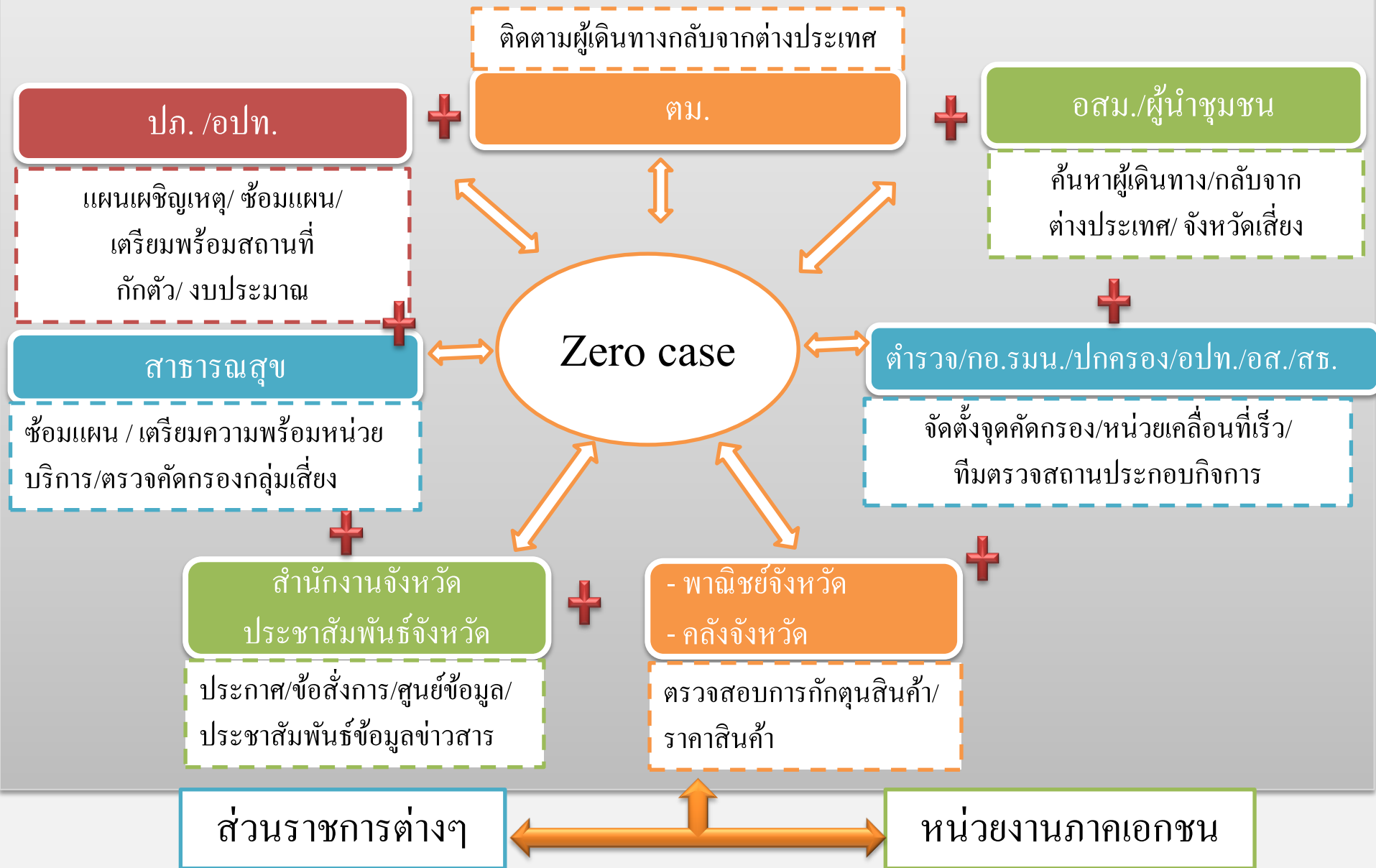


แนวทางการดำเนินงาน : บูรณาการการดำเนินงาน

1. การเฝ้าระวัง คัดกรองประชาชน
2. การค้นหา เฝ้าระวังกลุ่มเสี่ยง และดูแลรักษาผู้ป่วย
3. การบริหารจัดการ
4. ระบบข้อมูลข่าวสาร



บูรณาการการดำเนินงานการป้องกัน การควบคุมและการแพร่ระบาดของ ของโรคติดเชื้อไวรัสโคโรนา 2019 (ระดับตำบล/ อำเภอ /จังหวัด)



ประเด็นที่ 1 การเฝ้าระวัง คัดกรองประชาชนในชุมชน



แอปพลิเคชัน
“อ่างทองสู้โควิด-19”

(ตำรวจ/กอ.รมน./ปกครอง/
อปท./สาธารณสุข/
ผู้นำชุมชน/อสม./อปพร./อส.)
ตั้งด่านคัดกรอง 11 จุด
เริ่ม 19 มีนาคม 2563



จัดทำทะเบียนผู้เดินทาง
Home/Local
Quarantine 14 วัน
(รายงานตัวที่ สสจ./ ตรวจ
สุขภาพที่ รพ./ รพ.สต.)

เฝ้าระวัง ค้นหา
ผู้เดินทางจาก
ต่างจังหวัดและ
ต่างประเทศ ในชุมชน
(ผู้นำชุมชน/อสม./อปท./
ชุดปฏิบัติการร่วมเคลื่อนที่เร็ว)



ประเด็นที่ 2 การค้นหา ฝ้าระวังกลุ่มเสี่ยง และการดูแลรักษาผู้ป่วย



ประเด็นที่ 3 การบริหารจัดการ



จัดเตรียม
Home/Local
Quarantine

ประชุม คกต.
อย่างต่อเนื่อง
ทุกสัปดาห์

จัดตั้งศูนย์
ประสานงาน
ตลอด 24 ชม.

แต่งตั้ง
คณะกรรมการ/
คณะทำงาน
จังหวัด, อำเภอ
,ตำบล

ออกประกาศ/
คำสั่ง/ ข้อสั่ง
การ

ติดตามการ
ดำเนินงานตาม
ประกาศ/คำสั่ง/
ข้อกำหนด สบค.



ประเด็นที่ 4 ระบบข้อมูลข่าวสาร



แอปพลิเคชัน
ไทยชนะ



รายงาน
สถานการณ์
ประจำวัน

ประชาสัมพันธ์
ข้อมูลข่าวสาร/
ประกาศ/คำสั่ง/สร้าง
การรับรู้ให้แก่
ประชาชน

แอปพลิเคชัน
อ่างทองสู้โควิด

THAIQM



ปัจจัยความสำเร็จในการดำเนินงานป้องกัน ควบคุมโรคติดเชื้อไวรัสโคโรนา 2019

Zero case



- ประชุม คกต. ระดับจังหวัด เพื่อหาแนวทางดำเนินงานและแก้ไขปัญหา ร่วมกันอย่างต่อเนื่อง



- บูรณาการการทำงาน ในทุกภาคส่วนที่เกี่ยวข้อง ทั้งระดับหมู่บ้าน ตำบล อำเภอ และจังหวัด



- กำหนดมาตรการควบคุม ป้องกัน และกำกับติดตาม การดำเนินงานให้เป็นไปตามมาตรการ และข้อปฏิบัติ ตามที่ ศบค. กำหนด

- ระบบการบริหารจัดการข้อมูล
 - รายงานสถานการณ์
 - Application อ่างทองสู้โควิด