




สรุปผลการดำเนินงาน งานการเงินและบัญชี

และ

งานตรวจสอบและควบคุมภายใน ประจำปีงบประมาณ พ.ศ. 2563

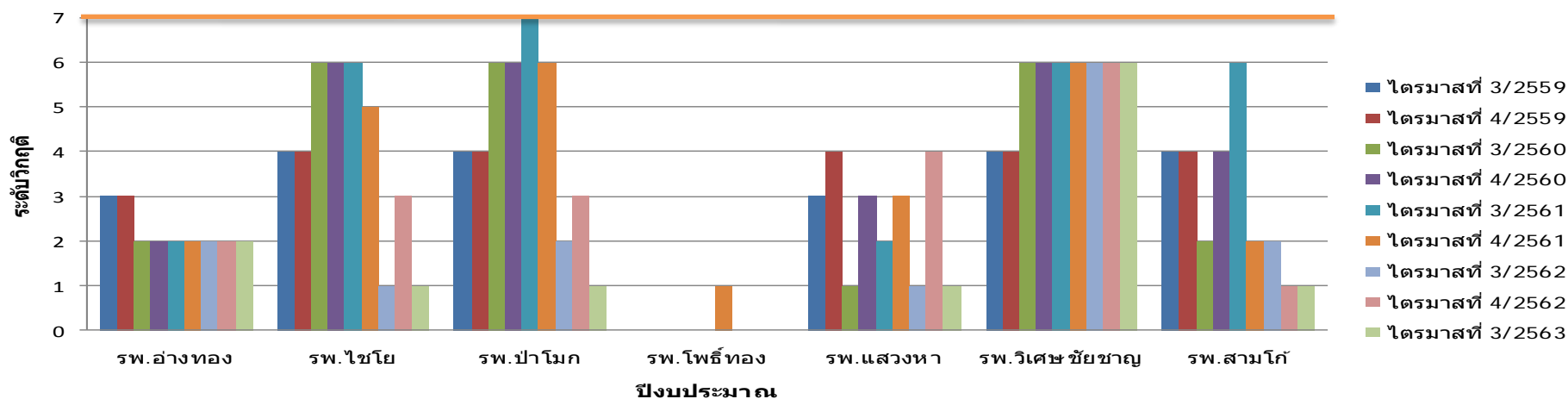


แผนสุขภาพจังหวัดอ่างทอง : การบริหารจัดการด้านการเงินการคลังสุขภาพ

ผลการดำเนินงานไตรมาส 3/2563 ที่มาข้อมูล : กองเศรษฐกิจและหลักประกันสุขภาพ โหลด 20 กรกฎาคม 2563

หน่วยบริการ	CR	QR	Cash	NWC	NI	RiskScroing	EBITDA	เงินบำรุงคงเหลือหลังหักหนี้สิน
อ่างทอง,รพท.	1.20	1.09	0.59	52,988,307.74	7,597,600.98	2	33,246,059.08	-80,686,698.50
ไชโย,รพช.	1.10	1.02	0.80	1,996,229.14	1,584,592.70	1	3,349,380.97	-5,140,007.34
ป่าโมก,รพช.	1.22	1.11	0.80	5,373,944.16	12,235,424.70	1	7,522,215.40	-5,532,795.47
โพธิ์ทอง,รพช.	2.00	1.92	1.58	39,711,424.93	1,100,349.19	0	6,210,197.13	23,246,336.04
แสวงหา,รพช.	1.20	1.12	0.94	5,295,578.69	2,379,362.19	1	4,134,416.82	-1,663,866.53
วิเศษชัยชาญ,รพช.	0.88	0.79	0.54	-6,278,146.56	5,307,020.06	6	15,314,901.30	-25,659,523.83
สามโก้,รพช.	1.41	1.29	1.12	7,320,011.20	2,500,424.19	1	4,770,158.37	2,138,394.11

ระดับวิกฤติทางการเงิน จังหวัดอ่างทอง (ระดับ 0-7)

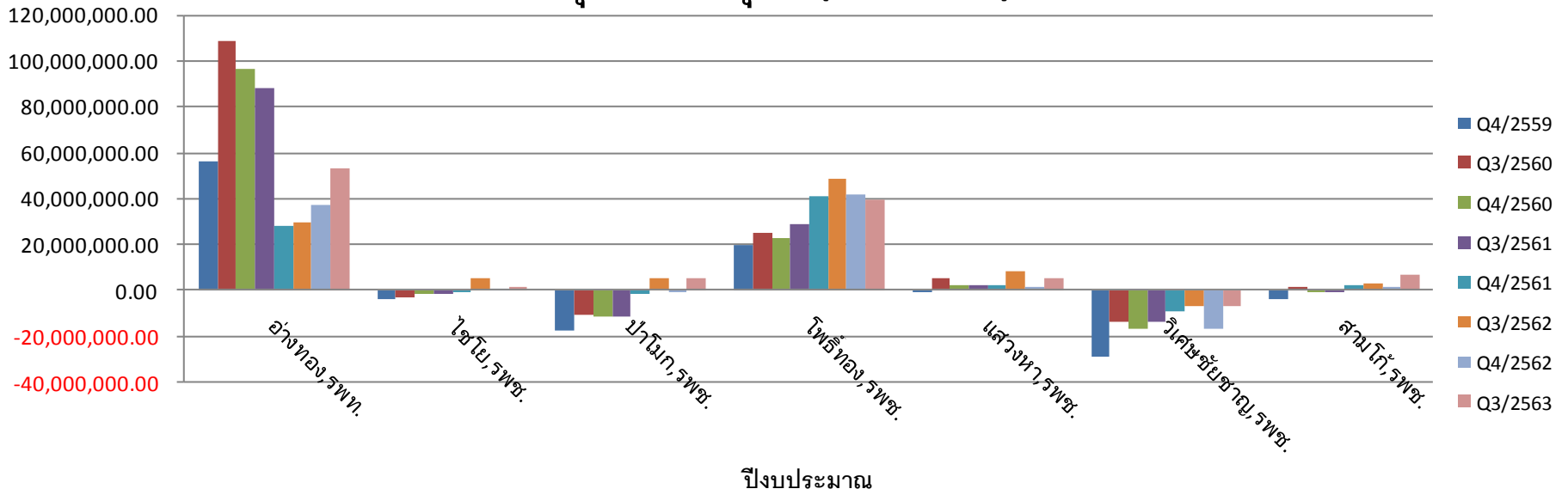


วิเคราะห์ข้อมูล

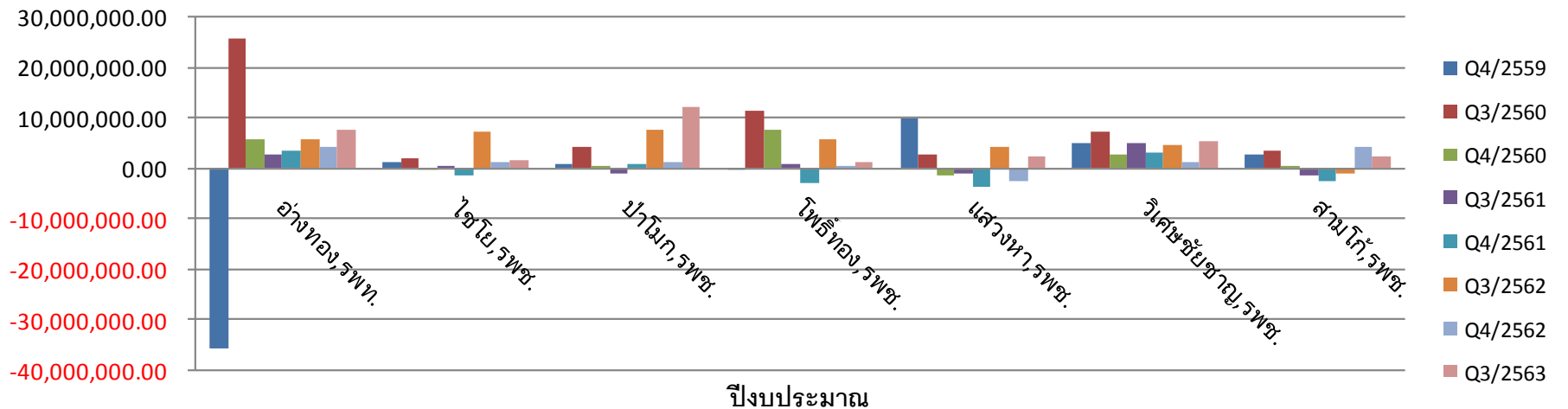
- ณ ไตรมาส ๓/๒๕๖๓ หน่วยบริการจังหวัดอ่างทองไม่มีวิกฤติทางการเงินระดับ ๗

มีรพ.ที่วิกฤติระดับ ๖ ที่ต้องเฝ้าระวัง จำนวน ๑ แห่ง คือรพ.วิเศษชัยชาญ โดยในเดือนมิถุนายน ๒๕๖๓ รพ.วิเศษชัยชาญได้รับเงินช่วยเหลือ

ทุนสำรองสุทธิ (NWC > 0)



กำไรสุทธิรวมค่าเสื่อมราคา (NI > 0)



ประเด็นปัญหา

ผลการดำเนินงานตามประเด็นมุ่งเน้น ณ ไตรมาส 3/2563

ประเด็น	เกณฑ์	รพ. อ่างทอง	รพ. ไชโย	รพ. ป่าโมก	รพ. โพธิ์ทอง	รพ. แสวงหา	รพ. วิเศษชัยชาญ	รพ. สามโก้	ผลการ ประเมิน
1. ร้อยละของผลต่างแผนและผลทางการเงิน (รายได้/ค่าใช้จ่าย)	ไม่เกินร้อยละ 5 ทั้ง 2 ด้าน	ไม่ผ่าน 2 ด้าน	ไม่ผ่าน ด้านค่าใช้จ่าย	ผ่าน 2 ด้าน	ผ่าน 2 ด้าน	ผ่าน 2 ด้าน	ผ่าน 2 ด้าน	ผ่าน 2 ด้าน	ไม่ผ่าน 2 แห่ง ผ่าน 5 แห่ง
2. คุณภาพบัญชีผ่านเกณฑ์ประเมินอิเล็กทรอนิกส์	ร้อยละ 90	ผ่าน	ผ่าน	ผ่าน	ผ่าน	ผ่าน	ผ่าน	ผ่าน	ผ่าน 7 แห่ง
3. หน่วยบริการทุกแห่งผ่านเกณฑ์ 7 plus	ผ่าน 5 ข้อ	ไม่ผ่าน	ไม่ผ่าน	ไม่ผ่าน	ไม่ผ่าน	ไม่ผ่าน	ไม่ผ่าน	ไม่ผ่าน	ไม่ผ่าน 7 แห่ง
3.1 ประสิทธิภาพการดำเนินงาน	ไม่เกินค่ากลาง	ไม่ผ่าน	ไม่ผ่าน	ไม่ผ่าน	ไม่ผ่าน	ไม่ผ่าน	ไม่ผ่าน	ไม่ผ่าน	ไม่ผ่าน 7 แห่ง
3.2 อัตราผลตอบแทนจากสินทรัพย์	ไม่เกินค่ากลาง	ไม่ผ่าน	ไม่ผ่าน	ไม่ผ่าน	ไม่ผ่าน	ไม่ผ่าน	ไม่ผ่าน	ไม่ผ่าน	ไม่ผ่าน 7 แห่ง
3.3 ระยะเวลาถัวเฉลี่ยในการชำระเจ้าหนี้การค้า(ยาและเวชภัณฑ์มิใช่ยา)	ไม่เกิน 90 วัน	246.12	400.07	362.11	302.68	297.33	360.39	444.11	ไม่ผ่าน 7 แห่ง
3.4 ระยะเวลาถัวเฉลี่ยในการเรียกเก็บหนี้ uc	ไม่เกิน 60 วัน	90.11	58.74	66.39	70.25	41.19	54.06	29.76	ไม่ผ่าน 3 แห่ง ผ่าน 4 แห่ง
3.5 ระยะเวลาถัวเฉลี่ยในการเรียกเก็บหนี้กรมบัญชีกลาง	ไม่เกิน 60 วัน	50.61	46.77	52.76	63.85	51.51	43.75	76.46	ไม่ผ่าน 2 แห่ง ผ่าน 5 แห่ง
3.6 ระยะเวลาถัวเฉลี่ยในการเรียกเก็บหนี้ประกันสังคม	ไม่เกิน 90 วัน	301.71	184.60	232.14	317.02	389.78	237.24	354.54	ไม่ผ่าน 7 แห่ง
3.7 การบริหารสินค้าคงคลัง	ไม่เกิน 60 วัน	56.18	57.21	66.72	50.25	64.53	51.44	78.40	ไม่ผ่าน 3 แห่ง ผ่าน 4 แห่ง

ประเด็น	เกณฑ์	รพ อ่างทอง	รพ.ไชโย	รพ.ป่าโมก	รพ. โพธิ์ทอง	รพ. แสวงหา	รพ.วิเศษ ชัยชาญ	รพ.สามโก้	ผลการ ประเมิน
4.หน่วยบริการทุกแห่ง ผ่านเกณฑ์ EIA	ไม่น้อยกว่าร้อยละ 90	61.86	95.83	60.69	77.46	55.77	72.16	45.93	ไม่ผ่าน 6 แห่ง ผ่าน 1 แห่ง
4.1 มิติด้านการเงิน	ไม่น้อยกว่าร้อยละ 90	73.24	92.59	55.56	80.39	90.48	77.78	30.36	ไม่ผ่าน 5 แห่ง ผ่าน 2 แห่ง
4.2 มิติด้านจัดเก็บรายได้ ค่ารักษาพยาบาล	ไม่น้อยกว่าร้อยละ 90	91.30	95.65	43.48	91.30	26.09	82.61	34.78	ไม่ผ่าน 4 แห่ง ผ่าน 3 แห่ง
4.3 มิติด้านงบการเงิน	ไม่น้อยกว่าร้อยละ 90	69.77	94.59	85.71	91.67	76.47	81.08	74.36	ไม่ผ่าน 5 แห่ง ผ่าน 2 แห่ง
4.4 มิติด้านบริหารพัสดุ	ไม่น้อยกว่าร้อยละ 90	46.94	100	75.76	91.43	48.28	82.35	65.38	ไม่ผ่าน 5 แห่ง ผ่าน 2 แห่ง
4.5 มิติด้านระบบควบคุม ภายในและการบริหาร ความเสี่ยง	ไม่น้อยกว่าร้อยละ 90	24.14	100	35.71	25.00	10.71	28.57	28.57	ไม่ผ่าน 6 แห่ง ผ่าน 1 แห่ง

สรุปผลการดำเนินงาน

การประเมินคุณธรรมและความโปร่งใสในการดำเนินงาน

ของหน่วยงานภาครัฐ (ITA)

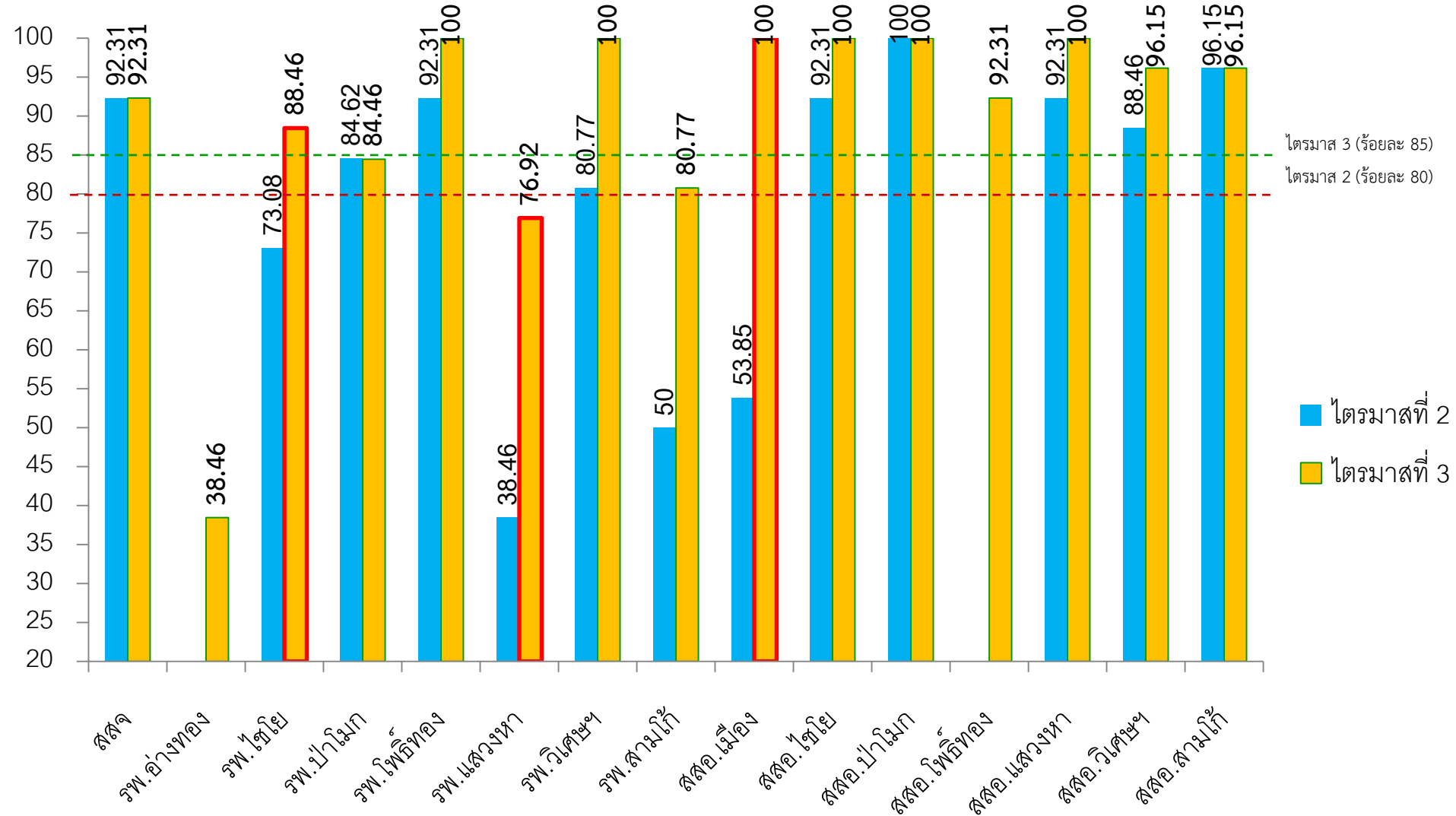
ประจำปีงบประมาณ พ.ศ. 2563





แผนสุขภาพจังหวัดอ่างทอง : การพัฒนาระบบธรรมาภิบาลและคุณภาพการบริหารจัดการภาครัฐ

ผลการดำเนินงาน : ทิวา ศูนย์ปฏิบัติการต่อต้านการทุจริตกระทรวงสาธารณสุข






จำนวนหน่วยงานในสังกัดสำนักงานสาธารณสุขจังหวัดอ่างทองผ่านเกณฑ์การประเมินคุณธรรมและความโปร่งใสในการดำเนินงานของหน่วยงานภาครัฐ : ITA

หน่วยงานที่ไม่ผ่านการประเมิน 4 แห่ง (เกณฑ์ไตรมาส 3 ร้อยละ 85)

ลำดับที่	หน่วยงาน	คะแนนประเมิน
1	โรงพยาบาลป่าโมก	84.46
2	โรงพยาบาลสามโก้	80.77
3	โรงพยาบาลแสวงหา	76.92
4	โรงพยาบาลอ่างทอง	38.46

วิเคราะห์ข้อมูล



ผู้รับผิดชอบไม่ส่งเอกสารตามเกณฑ์ที่กำหนด

M O P H



Thank You

